

VENETO

CERÁMICAS



Alphabetical index

Índice Alfabético

Collection	Page	Collection	Page
Alcalá	238	M-10	203
Alcudia	244	NEW! Magno	26
Almunia	230	Manchester	188
Alpes	222	Maresme	195
Alter	88	NEW! Marina	18
Amazonas	221	Martinica	244
Atacama	214	Mawi	100
Atrium	38	Metropolis	144
Ávila	238	Midas	218
B-10	202	Molino	226
Bahamas	244	Molokai	84
Barcelona	192	Mond	233
Beta	200	Mori	104
Beta 25	245	Mythical	30
Biselado 10	244	Ottocento	204
Biselado 20	244	Pazo	238
Blancos Brillo	196	Pirineos	221
Blancos Mate	197	R-60	244
Bodega	238	Rhapsody	70
Bond	232	River	220
Boston	231	Rug	58
Brook	219	Sahara	212
Burgos	236	Saltus	112
Calobra	238	Sardegna	170
Camboya	224	Seattle	231
Caucaso	223	Senlin	108
Crown	176	Sigma	198
NEW! Darwin	10	Sigma 25	245
Duero	150	Sinai	210
Ecstasy	148	Sky	168
Egeo	227	Soho	232
Épica	52	Sonne	233
Feel	208	Taboo	80
Flamenco	240	Tahta	94
Flat	226	NEW! Tajo	156
NEW! Folk	4	Tasmania	239
NEW! Galapagos	14	Trinidad	234
Garden	206	Tripoli	239
Heritage	124	Tula	243
Iliada	182	Valladolid	236
Inca	244	NEW! Victorious	46
Jewel	162	Viena	140
Kosmos	136	Vietnam	234
NEW! Lavinia	118	Wadi Rum	216
NEW! Lerroak	74	Xian	132
Loft	227	Zaragoza	228



Collection	Page
Mosaics Pop	250
Mosaics Glass	252
Mosaics Mix	256
Mosaics Marble	258
Mosaics Pebble	262
Mosaics Metal	264
Mosaics Shell	266
Mosaics Wood	266
Marble Bath Set	270
Basins	274

Alphabetical index	3
Índice Alfabético	
Veneto Design	249
Veneto Design	
Installation & Cleaning Mosaics	278
Consejos de Colocación y Limpieza Mosaicos	
Technical Characteristics Mosaics	280
Características Técnicas Mosaicos	
Technical Characteristics	284
Características Técnicas	
Special Pieces	288
Piezas Especiales	
Technical Solutions	290
Soluciones Técnicas	
Advise For Installation	292
Consejos de Colocación	
Advise For Cleaning	293
Consejos de Limpieza	
Quality Certificates	294
Certificados de Calidad	
Abrasion Index	296
Índice De Abrasión	
Slip Resistance Index	297
Índice De Resbaladidad	
Index By Concept	298
Índice Por Concepto	
Index By Size	300
Índice Por Formato	
Index By References	302
Índice Por Referencias	
Packing list	304
Embalajes	

FOLK



59,2x59,2

Folk

59,2X59,2



Folk Ancient
59,2X59,2

8170



Folk Century
59,2X59,2

8170

Folk

59,2X59,2

- Non Slip
Antideslizante
- Porcelain
Porcelánico
- Straight Edge
Ángulo Recto
- Precision
Precisión
- Uniform Appearance
Aspecto Uniforme



Folk Flake
59,2X59,2

8170




Folk Saga
59,2X59,2

8170



Folk Star
59,2X59,2

8170



Folk Tessera
59,2X59,2

8170




Folk White
59,2X59,2

8160



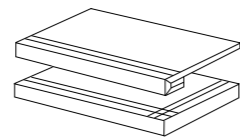
Skirtings



Folk Rodapié
7,3X59,2

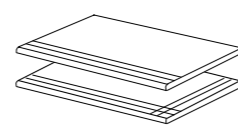
8735

Steps



Folk Grad.
Folk Grad. Ang.
59,2X59,2

8870
8895



Folk Peld.
Folk Peld. Ang.
59,2X59,2

8760
8785



Clase 2

Non-slip Finish

PEI CLASE 4

Folk Ancient
Folk Century
Folk Star
Folk Tessera

Folk Flake
Folk Saga
Folk White

SIZE

		PZ / CAJA	KG / CAJA	CAJA / PALET	KGS / PALET	M2 / PALET
59,2X59,2	FOLK	4	30,34	36	1108	50,47
7,3X59,2	FOLK RODAPIÉ	18	17,00			

Folk
59,2X59,2



Folk
59,2X59,2



DARWIN




DE
PAN
MALTA
PIPASSA
CHAPPA
- CAFE
+ 2057
- ZUM
+ CAFE
+ 2 TO
- ZUM
+ CAFE
+ 2 TO
S M
ENT
- ENS
+ BE
+ PO
{ HUM
+ 2 B
+ ZCA
{ TABL
+ 2 BE
+ ZCA
- 2 PL
+ 2 T
+ 2 C
CL

29,75X99,55


Darwin

29,75x99,55 Slim 7,5mm


New Size
29,75x99,55
White Body



Darwin Base A
29,75x99,55 8110




Darwin Ornato A
29,75x99,55 8110



Darwin Base B
29,75x99,55 8110



Darwin Ornato B
29,75x99,55 8110
*4 Different designs / 4 Diseños distintos



Magallanes Blanco
29,75x99,55 8084



SIZE		PZ / CAJA	KG / CAJA	CAJA / PALET	KGS / PALET	M2 / PALET
29,75x99,55	DARWIN	6	24,61	44	1100	78,32
29,75x99,55	MAGALLANES	6	24,61	44	1100	78,32

GALAPAGOS



29,75X99,55

Galapagos

29,75x99,55 Slim 7,5mm

New Size
29,75x99,55
White Body



Galapagos Base A
29,75x99,55

8110



Galapagos Ornato A
29,75x99,55


8110

*3 Different designs / 3 Diseños distintos



Galapagos Base B
29,75x99,55


8110



Galapagos Ornato B
29,75x99,55

8110

*3 Different designs / 3 Diseños distintos



Magallanes Blanco
29,75x99,55

8084



Wall Tiles
Revestimiento



White Body
Pasta Blanca



Double Firing
Bicocción



Slight Variation
Ligera Variación



Thickness
Espesor



SIZE		PZ / CAJA	KG / CAJA	CAJA / PALET	KGS / PALET	M2 / PALET
29,75x99,55	GALAPAGOS	6	24,61	44	1100	78,32
29,75x99,55	MAGALLANES	6	24,61	44	1100	78,32

MARINA



59,2X59,2

Marina

59,2X59,2

- Non Slip Antideslizante
- Porcelain Porcelánico
- Straight Edge Ángulo Recto
- Preición Precisión
- Slight Variation Ligera Variación



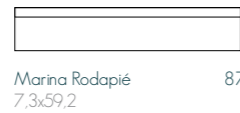
Marina
59,2X59,2

8170

*9 Different designs / 9 Diseños distintos

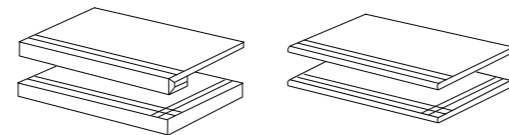


Skirtings



Marina Rodapié
7,3x59,2 8735

Steps



Marina Grad 8870
Marina Grad. Ang. 8895
Marina Peld. 8760
Marina Peld. Ang. 8785
59,2X59,2



Clase 2 PEI CLASE 4
Nonslip Finish Marina

SIZE		PZ / CAJA	KG / CAJA	CAJA / PALET	KGS / PALET	M2 / PALET
59,2X59,2	MARINA	4	30,34	36	1108	50,47
7,3X59,2	MARINA RODAPIÉ	18	17,00			

Marina

7,4x29,75

New Size
7,4x29,75
White Body



Marina White
7,4x29,75 8017



Marina Black
7,4x29,75 8033




Marina Blue
7,4x29,75 8033




Marina Black Stripes
7,4x29,75 8033

*40 Different designs / 40 Diseños distintos



Marina Blue Stripes
7,4x29,75 8033

*40 Different designs / 40 Diseños distintos



SIZE		PZ / CAJA	KG / CAJA	CAJA / PALET	KGS / PALET	M2 / PALET
7,4x29,75	MARINA	46	15,20	54	835	54,54
7,4x29,75	MARINA STRIPES	46	15,20	54	835	54,54

Lerroak

7,4x29,75

New Size
7,4x29,75
White Body



Lerroak Almendra
7,4x29,75 8033

*40 Different designs / 40 Diseños distintos



Lerroak Vanilla
7,4x29,75 8033

*40 Different designs / 40 Diseños distintos



Lerroak Canela
7,4x29,75 8033

*40 Different designs / 40 Diseños distintos



SIZE	PZ / CAJA	KG / CAJA	CAJA / PALET	KGS / PALET	M2 / PALET
7,4x29,75 LERROAK	46	15,20	54	835	54,54

MAGNO



50X100

Magno


50X100

- Non Slip Antideslizante
- Porcelain Porcelánico
- Straight Edge Angulo Recto
- High Variation Contraste De Tonalidad

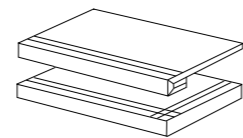


Magno 50X100
*35 Different designs / 35 Diseños distintos

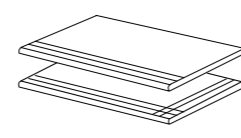
8195




Steps



Magno Grad. 8900
Magno Grad. Ang. 8925
50X100



Magno Peld. 8790
Magno Peld. Ang. 8805
50x100



Clase 2
Nonslip Finish


PEI CLASE 4
Magno

SIZE	PZ / CAJA	KG / CAJA	CAJA / PALET	KGS / PALET	M2 / PALET
50X100 MAGNO	3	34,24	27	943	40,50

MYTHICAL



100X100



Mythical Taupe
100x100

*12 Different designs / 12 Diseños distintos

8250




Mythical Taupe
50x100

*24 Different designs / 24 Diseños distintos

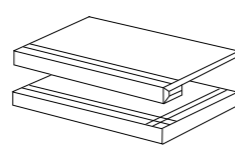
8150

Skirtings

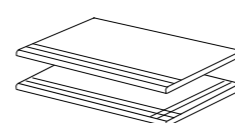


Mythical Rodapié 8x100 8760
Mythical Rodapié 8x50 8725

Steps



Mythical Grad. 8900
Mythical Grad. Ang. 8925
50x100



Mythical Peld. 8790
Mythical Peld. Ang. 8805
50x100

PEI CLASE 4
Mythical Taupe

SIZE		PZ / CAJA	KG / CAJA	CAJA / PALET	KGS / PALET	M2 / PALET
100X100	MYTHICAL	1	26,80	40	1088	40,00
50X100	MYTHICAL	3	34,02	27	935	40,50
8X100	MYTHICAL RODAPIÉ	10	17,50			
8X50	MYTHICAL RODAPIÉ	18	16,50			



Mythical Grey
100x100

*12 Different designs / 12 Diseños distintos

8250



Mythical Grey
50x100

*24 Different designs / 24 Diseños distintos

8150




Mythical Grey Nonslip Clase 3 R 10
50x100

*24 Different designs / 24 Diseños distintos

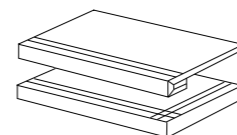
8180

Skirtings

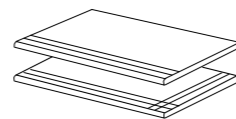


Mythical Rodapié 8760
8x100
Mythical Rodapié 8725
8x50

Steps



Mythical Grad. 8900
Mythical Grad. Ang. 8925
50x100



Mythical Peld. 8790
Mythical Peld. Ang. 8805
50x100



Clase 3
R 10
Nonslip Finish

PEI CLASE 4
Mythical Grey

SIZE		PZ / CAJA	KG / CAJA	CAJA / PALET	KGS / PALET	M2 / PALET
100X100	MYTHICAL	1	26,80	40	1088	40,00
50X100	MYTHICAL	3	33,89	27	931	40,50
50X100	MYTHICAL NONSLIP	3	33,89	27	931	40,50
8X100	MYTHICAL RODAPIÉ	10	17,50			
8X50	MYTHICAL RODAPIÉ	18	16,50			



Mythical Brown
100x100

*12 Different designs / 12 Diseños distintos

8250



Mythical Brown
50x100

*24 Different designs / 24 Diseños distintos

8150




Mythical Brown Non-slip Clase 3 R 10
50x100

*24 Different designs / 24 Diseños distintos

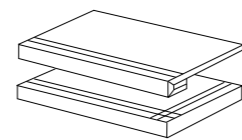
8180

Skirtings

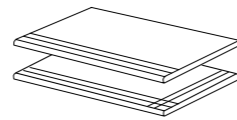


Mythical Rodapié 8x100 8760
Mythical Rodapié 8x50 8725

Steps



Mythical Grad. 8900
Mythical Grad. Ang. 8925
50x100



Mythical Peld. 8790
Mythical Peld. Ang. 8805
50x100



Clase 3
R 10
Nonslip Finish

PEI CLASE 4
Mythical Brown

SIZE		PZ / CAJA	KG / CAJA	CAJA / PALET	KGS / PALET	M2 / PALET
100X100	MYTHICAL	1	26,80	40	1088	40,00
50X100	MYTHICAL	3	33,99	27	934	40,50
50X100	MYTHICAL NONSLIP	3	34,04	27	935	40,50
8X100	MYTHICAL RODAPIÉ	10	17,50			
8X50	MYTHICAL RODAPIÉ	18	16,50			

ATRIUM



THE CREATIVE
FOR ALL THOSE WHO DREAM OF CHANGE
BE CREATIVE
ALL THAT YOU DO
YOUR PERSPECTIVE
DO
WITHOUT
FOCUSING
ON THE END
RESULT
THE WAY IS AS
SIGNIFICANT
AS THE END
BE YOURSELF
NO MATTER WHAT THEY SAY
YOU'LL NEVER BE SOMEONE ELSE
IT ALWAYS SEEMS IMPOSSIBLE
PRETEND IF EVERY
YOU KNOW WHAT **TR**
YOU ARE DOING SOME
IF IT IS IMPORTANT **EAT W**
YOU WILL FIND A WAY **HAVE L**
IF NOT, YOU'LL FIND AN EXCUSE
www.MR-CU

50X100



Atrium Grey
100x100

*12 Different designs / 12 Diseños distintos

8250




Atrium Grey
50x100

*12 Different designs / 12 Diseños distintos

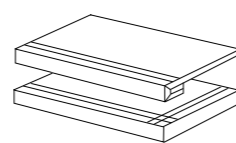
8150

Skirtings

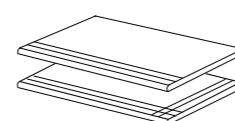


Atrium Rodapié 8x100 8760
Atrium Rodapié 8x50 8725

Steps




Atrium Grad. 8900
Atrium Grad. Ang. 50x100 8925



Atrium Peld. 8790
Atrium Peld. Ang. 50x100 8805

PEI CLASE 4
Atrium Grey

SIZE		PZ / CAJA	KG / CAJA	CAJA / PALET	KGS / PALET	M2 / PALET
100X100	ATRIUM	1	23,37	40	951	40,00
50X100	ATRIUM	3	33,14	27	911	40,50
8X100	ATRIUM RODAPIÉ	10	17,50			
8X50	ATRIUM RODAPIÉ	18	16,50			



Atrium Crema
100x100

*12 Different designs / 12 Diseños distintos

8250




Atrium Crema
50x100

*12 Different designs / 12 Diseños distintos

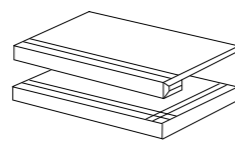
8150

Skirtings

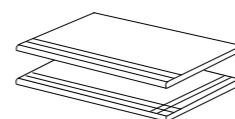


Atrium Rodapié 8x100 8760
Atrium Rodapié 8x50 8725

Steps



Atrium Grad. 8900
Atrium Grad. Ang. 8925
50x100



Atrium Peld. 8790
Atrium Peld. Ang. 8805
50x100

PEI CLASE 4
Atrium Crema

SIZE		PZ / CAJA	KG / CAJA	CAJA / PALET	KGS / PALET	M2 / PALET
100X100	ATRIUM	1	23,45	40	954	40,00
50X100	ATRIUM	3	33,37	27	917	40,50
8X100	ATRIUM RODAPIÉ	10	17,50			
8X50	ATRIUM RODAPIÉ	18	16,50			

Atrium

25,1X75,6



Atrium Grey
25,1X75,6

8018


*15 Different designs / 15 Diseños distintos



Atrium Crema
25,1X75,6

8018


*15 Different designs / 15 Diseños distintos



Atrium Grey Lines
25,1X75,6

8025

*15 Different designs / 15 Diseños distintos



Atrium Crema Lines
25,1X75,6

8025

*15 Different designs / 15 Diseños distintos



Decorado Ágora 1
25,1X75,6

8818



Decorado Atrium Gold
25,1X75,6

8791



Decorado Ágora 2
25,1X75,6

8818



SIZE		PZ / CAJA	KG / CAJA	CAJA / PALET	KGS / PALET	M2 / PALET
25,1X75,6	ATRIUM	7	23,81	45	1088	59,85
25,1X75,6	ATRIUM LINES	7	23,88	45	1091	59,85
25,1X75,6	ATRIUM GOLD DECORADO	7	25,11			
25,1X75,6	AGORA DECORADO	7	25,11			

VICTORIOUS



59,2X59,2

Victorious

59,2X59,2



Victorious Grey
59,2X59,2

8170

*7 Different designs / 7 Diseños distintos




Victorious Cream
59,2X59,2

8170

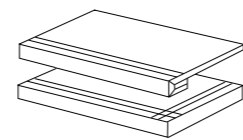
*7 Different designs / 7 Diseños distintos

Skirtings

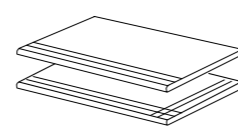


Victorious Rodapié
7,3x59,2 8735

Steps



Victorious Grad. 8870
Victorious Grad. Ang. 8895
59,2X59,2



Victorious Peld. 8760
Victorious Peld. Ang. 8785
59,2X59,2



Clase 2

Nonslip Finish

PEI CLASE 4

Victorious Grey
Victorious Cream


SIZE		PZ / CAJA	KG / CAJA	CAJA / PALET	KGS / PALET	M2 / PALET
59,2X59,2	VICTORIOUS	4	30,34	36	1108	50,47
7,3X59,2	VICTORIOUS RODAPIÉ	18	17,00			

Victorious


20X20



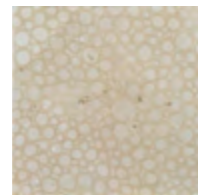
Victorious Grey
20x20 8016
*28 Different designs /
28 Diseños distintos



Victorious Cream
20x20 8016
*28 Different designs /
28 Diseños distintos



Victorious Grey
Ornato 20x20 8016
*48 Different designs /
48 Diseños distintos



Victorious Cream
Ornato 20x20 8016
*48 Different designs /
48 Diseños distintos



Moldura Victorious
3 Grey 3x20 8718



Moldura Victorious
3 Cream 3x20 8718



SIZE	PZ / CAJA	KG / CAJA	CAJA / PALET	KGS / PALET	M2 / PALET
20X59,2 VICTORIOUS	25	12,91	100	1270	100,00
3X20 MOLDURA VICTORIOUS 3	40	3,70			

ÉPICA

VENETO

EPICA DUTYFREE



59,2X59,2



Épica Beige
59,2X59,2

8160

*5 Different designs / 5 Diseños distintos



Épica Beige Decorado
59,2X59,2

8160

*6 Different designs / 6 Diseños distintos



Épica Gris
59,2X59,2

8160

*5 Different designs / 5 Diseños distintos




Épica Gris Decorado
59,2X59,2

8160

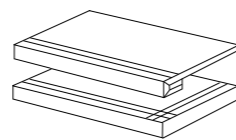
*6 Different designs / 6 Diseños distintos

Skirtings

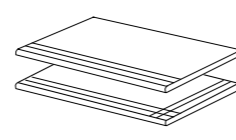


Épica Rodapié 8735
7,3X59,2
Épica Decorado Rodapié 8735
7,3X59,2

Steps



Épica Grad. 8870
Épica Grad. Ang. 8895
59,2X59,2



Épica Peld. 8760
Épica Peld. Ang. 8785
59,2X59,2

PEI CLASE 4

Épica Beige
CLASE 3
Épica Beige Decorado
Épica Gris
Épica Gris Decorado

SIZE		PZ / CAJA	KG / CAJA	CAJA / PALET	KGS / PALET	M2 / PALET
59,2X59,2	ÉPICA	4	31,73	36	1158	50,47
7,3X59,2	ÉPICA RODAPIÉ	18	17,00			




Épica Gris
20x20 8011

*9 Different designs /
9 Diseños distintos



Épica Gris
Ornato 20x20 8014




*26 Different designs / 26 Diseños distintos




Épica Gris
Decorado 1 20x20 8730



Épica Gris
Decorado 2 20x20 8730



Épica Gris
Decorado 3 20x20 8730



Épica Gris
Decorado 4 20x20 8730




Épica Beige
20x20 8011

*9 Different designs /
9 Diseños distintos



Épica Beige
Ornato 20x20 8014



*26 Different designs / 26 Diseños distintos



Épica Beige
Decorado 1 20x20 8730



Épica Beige
Decorado 2 20x20 8730



Épica Beige
Decorado 3 20x20 8730



Épica Beige
Decorado 4 20x20 8730




SIZE		PZ / CAJA	KG / CAJA	CAJA / PALET	KGS / PALET	M2 / PALET
20X20	ÉPICA	25	12,91	100	1270	100,00
20X20	ÉPICA ORNATO	25	12,83	100	1307	100,00
20X20	ÉPICA DECORADO	19	11,00			

RUG




100X100



Rug Base Ceniza
100X100

*12 Different designs / 12 Diseños distintos

8250




Rug Base Ceniza
50X100

*22 Different designs / 22 Diseños distintos

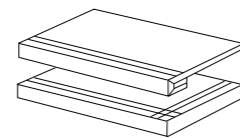
8150

Skirtings

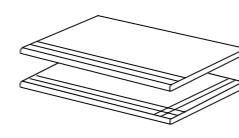


Rug Rodapié 8x100 8760
Rug Rodapié 8x50 8725

Steps




Rug Grad. 8900
Rug Grad. Ang. 8925



Rug Peld. 8790
Rug Peld. Ang. 8805

PEI CLASE 4
Rug Base Ceniza

SIZE		PZ / CAJA	KG / CAJA	CAJA / PALET	KGS / PALET	M2 / PALET
100X100	RUG	1	26,80	40	1088	40,00
50X100	RUG	3	33,82	27	929	40,50
8X100	RUG RODAPIÉ	10	17,50			
8X50	RUG RODAPIÉ	18	16,50			



Rug Ceniza
100X100
*6 Different designs / 6 Diseños distintos


8250



Rug Ceniza
50X100
*12 Different designs / 12 Diseños distintos

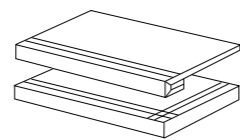
8150

Skirtings

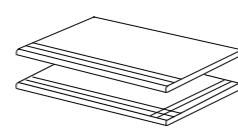


Rug Rodapié 8760
8x100
Rug Rodapié 8725
8x50

Steps



Rug Grad 8900
Rug Grad. Ang. 8925
50X100



Rug Peld. 8790
Rug Peld. Ang. 8805
50x100

PEI CLASE 4
Rug Ceniza


SIZE	PZ / CAJA	KG / CAJA	CAJA / PALET	KGS / PALET	M2 / PALET
100X100 RUG	1	26,80	40	1088	40,00
50X100 RUG	3	33,30	27	915	40,50
8X100 RUG RODAPIÉ	10	17,50			
8X50 RUG RODAPIÉ	18	16,50			



Rug Ornato Ceniza
100X100
*6 Different designs / 6 Diseños distintos

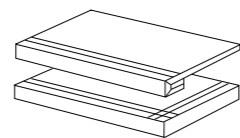
8250

Skirtings

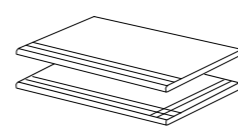


Rug Rodapié 8760
8x100
Rug Rodapié 8725
8x50

Steps



Rug Grad 8900
Rug Grad. Ang. 8925
50X100



Rug Peld. 8790
Rug Peld. Ang. 8805
50x100



Rug Ornato Ceniza
50X100
*12 Different designs / 12 Diseños distintos

8150



PEI CLASE 4
Rug Ornato Ceniza

SIZE	PZ / CAJA	KG / CAJA	CAJA / PALET	KGS / PALET	M2 / PALET
100X100 RUG	1	26,80	40	1088	40,00
50X100 RUG	3	33,30	27	915	40,50
8X100 RUG RODAPIÉ	10	17,50			
8X50 RUG RODAPIÉ	18	16,50			



Rug Ornato Multicolor
100X100
*6 Different designs / 6 Diseños distintos

8250




Rug Ornato Multicolor
50X100
*12 Different designs / 12 Diseños distintos

8150

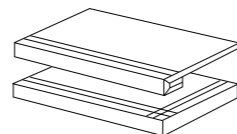


Skirtings

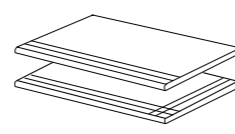


Rug Rodapié 8760
8x100
Rug Rodapié 8725
8x50

Steps



Rug Grad 8900
Rug Grad. Ang. 8925
50X100



Rug Peld. 8790
Rug Peld. Ang. 8805
50x100

PEI CLASE 4
Rug Ornato Multicolor

SIZE	PZ / CAJA	KG / CAJA	CAJA / PALET	KGS / PALET	M2 / PALET
100X100 RUG	1	26,80	40	1088	40,00
50X100 RUG	3	33,30	27	915	40,50
8X100 RUG RODAPIÉ	10	17,50			
8X50 RUG RODAPIÉ	18	16,50			

Rug

31,6X59,2



Rug Base Ceniza
31,6x59,2

8018



Rug Ornato Ceniza
31,6x59,2

8018



Rug Ornato Multicolor
31,6x59,2

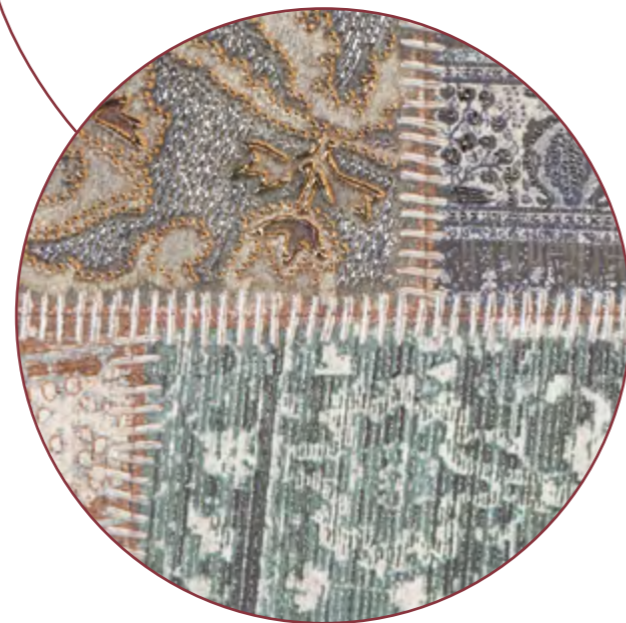
8018

*14 Different designs / 14 Diseños distintos



Decorado Rug Multicolor
31,6x59,2

8827



Cenefa Rug
5x31,6

8753



Listón Rug
3x31,6

8746




SIZE		PZ / CAJA	KG / CAJA	CAJA / PALET	KGS / PALET	M2 / PALET
31,6X59,2	RUG	5	17,15	48	839	45,12
31,6X59,2	RUG MULTICOLOR DECORADO	5	18,00			
5X31,6	RUG CENEFA	24	5,00			
3X31,6	RUG LISTÓN	30	3,00			

RHAPSODY



50X100



Rhapsody Grey
50X100

8150



Rhapsody Beige
50X100

8150



Rhapsody Grey Tartan
50X100


8165



Rhapsody Beige Tartan
50X100

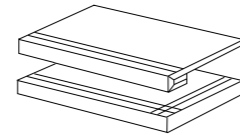
8165

Skirtings

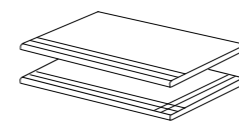


Rhapsody Rodapié 8x100 8760
Rhapsody Rodapié 8x50 8725

Steps



Rhapsody Grad. 8900
Rhapsody Grad. Ang. 8925



Rhapsody Peld. 8790
Rhapsody Peld. Ang. 8805



Clase 2

Nonslip Finish

PEI CLASE 4

Rhapsody Grey
Rhapsody Grey Tartan
Rhapsody Beige
Rhapsody Beige Tartan

SIZE		PZ / CAJA	KG / CAJA	CAJA / PALET	KGS / PALET	M2 / PALET
50X100	RHAPSODY	3	33,30	27	915	40,50
8X100	RHAPSODY RODAPIÉ	10	17,50			
8X50	RHAPSODY RODAPIÉ	18	16,50			

LEROAK



25X100



Lerroak Canela
25X100

*14 Different designs / 14 Diseños distintos

 8170




Lerroak Vainilla
25X100

*14 Different designs / 14 Diseños distintos

 8170

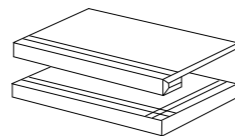
Skirtings



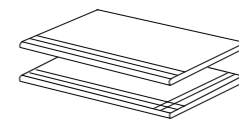
Lerroak Rodapié
8x100

8765

Steps



Lerroak Grad. 8895
Lerroak Grad. Ang. 8910
25x100



Lerroak Peld. 8770
Lerroak Peld. Ang. 8780
25x100

PEI CLASE 4
Lerroak Canela
Lerroak Vainilla



SIZE		PZ / CAJA	KG / CAJA	CAJA / PALET	KGS / PALET	M2 / PALET
25X100	LERROAK	7	39,36	42	1668	73,50
8x100	LERROAK RODAPIÉ	10	17,50			

Lerroak

7,4x29,75

New Size
7,4x29,75
White Body



Lerroak Almendra
7,4x29,75 8033

*59 Different designs / 59 Diseños distintos



Lerroak Vainilla
7,4x29,75 8033

*59 Different designs / 59 Diseños distintos



Lerroak Canela
7,4x29,75 8033

*59 Different designs / 59 Diseños distintos



SIZE	PZ / CAJA	KG / CAJA	CAJA / PALET	KGS / PALET	M2 / PALET
7,4x29,75 LERROAK	46	15,20	54	835	54,54

TABOO



25X100

Taboo

25X100



Taboo White
25X100

*16 Different designs / 16 Diseños distintos

8170




Taboo Titanium
25X100

*16 Different designs / 16 Diseños distintos

8170



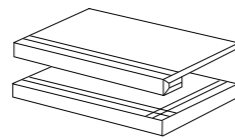
Skirtings



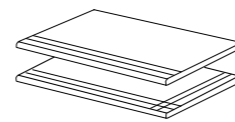
Taboo Rodapié
8x100

8760

Steps



Taboo Grad. 8895
Taboo Grad. Ang. 8910



Taboo Peld. 8770
Taboo Peld. Ang. 8780



Clase 2
Nonslip Finish

PEI CLASE 4
Taboo White
Taboo Titanium

SIZE		PZ / CAJA	KG / CAJA	CAJA / PALET	KGS / PALET	M2 / PALET
25X100	TABOO	7	38,77	42	1645	73,50
8X100	TABOO RODAPIÉ	10	17,50			

MOLOKAI



50X100

Molokai

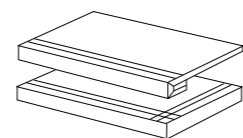
50X100



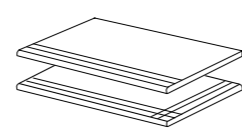
Molokai
50X100
*6 Different designs / 6 Diseños distintos

8150

Steps



Molokai Grad 8900
Molokai Grad. Ang. 8925
50X100



Molokai Peld. 8790
Molokai Peld. Ang. 8805
50x100



PEI CLASE 4
Molokai

SIZE		PZ / CAJA	KG / CAJA	CAJA / PALET	KGS / PALET	M2 / PALET
50X100	MOLOKAI	3	33,30	27	915	40,50

ALTER



25X100

Alter

25X100




Alter
25x100
*32 Different designs / 32 Diseños distintos

8170



Alter Rainbow
25x100
*32 Different designs / 32 Diseños distintos

8195



Alter White
25x100
*32 Different designs / 32 Diseños distintos

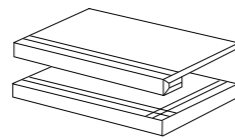
8170

Skirtings

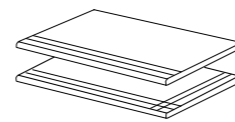


Alter Rodapié
8x100 8760

Steps



Alter Grad.
Alter Grad. Ang.
25x100 8895
8910



Alter Peld.
Alter Peld. Ang.
25x100 8770
8780




PEI CLASE 4
Alter White

SIZE		PZ / CAJA	KG / CAJA	CAJA / PALET	KGS / PALET	M2 / PALET
25X100	ALTER	7	39,17	42	1645	73,50
8X100	ALTER RODAPIÉ	16	19,00			

Alter

25,1x75,6




Alter Rainbow
25,1x75,6

*22 Different designs / 22 Diseños distintos



Decorado Altair 1
25,1x75,6

8825



Alter White
25,1x75,6

*17 Different designs / 17 Diseños distintos



Decorado Altair 2
25,1x75,6

8825



SIZE	PZ / CAJA	KG / CAJA	CAJA / PALET	KGS / PALET	M2 / PALET
25,1X75,6 ALTER	7	24,48	45	1118	59,85
25,1X75,6 ALTAIR DECORADO	7	24,48			

ТАНТА



25X100




Tahta Snow
25X100
*12 Different designs / 12 Diseños distintos 8180



Tahta Titanium
25X100
*12 Different designs / 12 Diseños distintos 8180



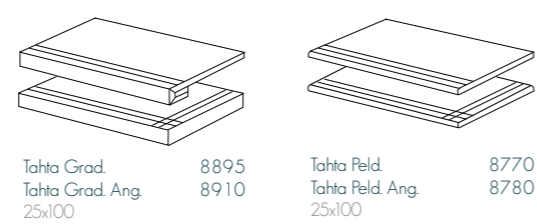
Tahta Grey
25X100
*12 Different designs / 12 Diseños distintos 8180



Skirtings



Steps



Clase 2
Nonslip Finish

PEI CLASE 4
Tahta Snow
Tahta Titanium
Tahta Grey

SIZE		PZ / CAJA	KG / CAJA	CAJA / PALET	KGS / PALET	M2 / PALET
25X100	TAHTA	7	36,99	42	1570	73,50
8X100	TAHTA RODAPIÉ	10	17,50			

Tahta

20X59,2



Tahta Snow
20x59,2
8016

*12 Different designs / 12 Diseños distintos



Tahta Decorado
20x59,2
8060

*36 Different designs / 36 Diseños distintos



Tahta Titanium
20x59,2
8016

*12 Different designs / 12 Diseños distintos



SIZE	PZ / CAJA	KG / CAJA	CAJA / PALET	KGS / PALET	M2 / PALET
20X59,2 TAHTA	9	17,99	64	1151	68,48
20X59,2 TAHTA DECORADO	9	19,04	64	1218	68,48

MAWI



25X100




Mawi Grey
25x100 8170

*12 Different designs / 12 Diseños distintos



Mawi Mustard
25x100 8170

*12 Different designs / 12 Diseños distintos



Mawi Brown
25x100 8170

*12 Different designs / 12 Diseños distintos



Mawi Mustard Nonslip Clase 3 R 10
25x100 8200

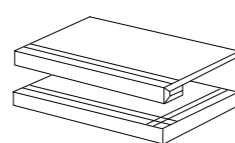
*12 Different designs / 12 Diseños distintos

Skirtings

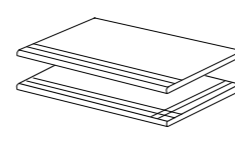


Mawi Rodapié
8x100 8760

Steps



Mawi Grad
Mawi Grad. Ang.
25x100 8895 8910



Mawi Peld. Ang.
Mawi Peld. Ang.
25x100 8770 8780



Clase 3
R 10
Nonslip Finish

PEI CLASE 3
Mawi Grey
Mawi Mustard
Mawi Brown

SIZE		PZ / CAJA	KG / CAJA	CAJA / PALET	KGS / PALET	M2 / PALET
25X100	MAWI	7	37,89	42	1591	73,50
25X100	MAWI MUSTARD NONSLIP	7	37,82	42	1588	73,50
8X100	MAWI RODAPIÉ	10	17,50			

MORI



25X100



Mori Crema
25x100

8170

*18 Different designs / 18 Diseños distintos



Mori Maple
25x100

8170

*18 Different designs / 18 Diseños distintos




Mori Cerezo
25x100

8170

*18 Different designs / 18 Diseños distintos



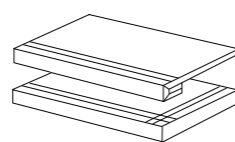
Skirtings



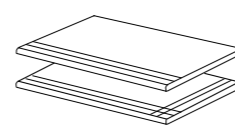
Mori Rodapié
8x100

8760

Steps



Mori Grad. 8895
Mori Grad. Ang. 8910
25x100



Mori Peld. 8770
Mori Peld. Ang. 8780
25x100

PEI CLASE 4
Mori Crema

CLASE 3
Mori Maple
Mori Cerezo

SIZE	PZ / CAJA	KG / CAJA	CAJA / PALET	KGS / PALET	M2 / PALET
25X100 MORI	7	38,82	42	1630	73,50
8X100 MORI RODAPIÉ	10	17,50			

SENLIN



25X100

Senlin

25X100




Senlin Crema
25x100
*11 Different designs / 11 Diseños distintos

8170



Senlin Beige
25x100
*11 Different designs / 11 Diseños distintos

8170




Senlin Cerezo
25x100
*11 Different designs / 11 Diseños distintos

8170



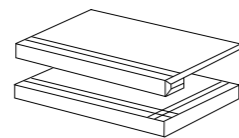
Skirtings



Senlin Rodapié
8x100

8760

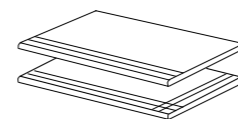
Steps



Senlin Grad.
Senlin Grad. Ang.
25x100

8895

8910



Senlin Peld.
Senlin Peld. Ang.
25x100

8770

8780

PEI CLASE 4
Senlin Crema
Senlin Beige
CLASE 3
Senlin Cerezo

SIZE	PZ / CAJA	KG / CAJA	CAJA / PALET	KGS / PALET	M2 / PALET
25X100 SENLIN	7	38,70	42	1641	73,50
8X100 SENLIN RODAPIÉ	10	17,50			

SALTUS



25X100

Saltus

25X100



Saltus Crema
25X100

*12 Different designs / 12 Diseños distintos

8170




Saltus Grey
25X100

*12 Different designs / 12 Diseños distintos

8170



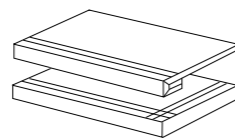
Skirtings



Saltus Rodapié
8x100

8760

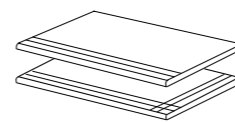
Steps



Saltus Grad.
Saltus Grad. Ang.
25x100

8895

8910



Saltus Peld.
Saltus Peld. Ang.
25x100

8770

8780

PEI CLASE 4
Saltus Crema
Saltus Grey

SIZE	PZ / CAJA	KG / CAJA	CAJA / PALET	KGS / PALET	M2 / PALET
25X100 SALTUS	7	38,77	42	1645	73,50
8X100 SALTUS RODAPIÉ	10	17,50			



Saltus Crema
31,6x59,2 8018
*21 Different designs / 21 Diseños distintos



Saltus Crema Olas
31,6x59,2 8025
*16 Different designs / 16 Diseños distintos



Decorado Saltus Crema
31,6x59,2 8806



SIZE		PZ / CAJA	KG / CAJA	CAJA / PALET	KGS / PALET	M2 / PALET
31,6X59,2	SALTUS CREMA	5	17,21	48	842	45,12
31,6X59,2	SALTUS CREMA OLAS	5	16,60	48	813	45,12
31,6X59,2	SALTUS CREMA DECORADO	5	17,50			

LAVINIA



50X100



Lavinia Lava
50X100

8150

*16 Different designs / 16 Diseños distintos



Lavinia Sand
50X100

8150

*16 Different designs / 16 Diseños distintos

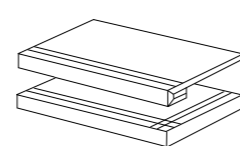
Skirtings



Lavinia Rodapié
8x100
Lavinia Rodapié
8x50

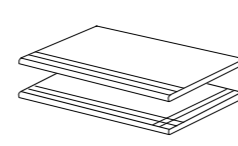
8760
8725

Steps



Lavinia Grad.
Lavinia Grad. Ang.
50X100

8900
8925



Lavinia Peld.
Lavinia Peld. Ang.
50x100

8790
8805



Clase 2
Nonslip Finish

PEI CLASE 4
Lavinia Sand
CLASE 3
Lavinia Lava

SIZE

50X100 LAVINIA


PZ / CAJA KG / CAJA CAJA / PALET KGS / PALET M2 / PALET

3 34,45 27 945 40,50

Lavinia

29,75x99,55 Slim 7,5mm


New Size
29,75X99,55
White Body




Lavinia Lava
29,75x99,55
*15 Different designs / 15 Diseños distintos 8084



Lavinia Lava Ornato
29,75x99,55
*15 Different designs / 15 Diseños distintos 8110



Lavinia Sand
29,75x99,55
*15 Different designs / 15 Diseños distintos 8084



Lavinia Sand Ornato
29,75x99,55
*15 Different designs / 15 Diseños distintos 8110



SIZE	PZ / CAJA	KG / CAJA	CAJA / PALET	KGS / PALET	M2 / PALET
29,75X99,55 LAVINIA	6	24,61	44	1100	78,32

HERITAGE



100X100



Heritage Beige
100x100

*8 Different designs / 8 Diseños distintos

8250




Heritage Beige
50x100

*10 Different designs / 10 Diseños distintos

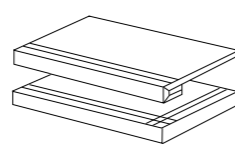
8150

Skirtings

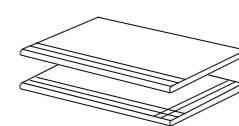


Heritage Rodapié 8760
8x100
Heritage Rodapié 8725
8x50

Steps



Heritage Grad. 8900
Heritage Grad. Ang. 8925
50x100



Heritage Peld. 8790
Heritage Peld. Ang. 8805
50x100

PEI CLASE 4
Heritage Beige

SIZE		PZ / CAJA	KG / CAJA	CAJA / PALET	KGS / PALET	M2 / PALET
100X100	HERITAGE	1	26,80	40	1072	40,00
50X100	HERITAGE	3	34,28	27	925	40,50
8X100	HERITAGE RODAPIÉ	10	17,50			
8X50	HERITAGE RODAPIÉ	18	16,50			



Heritage Ivory
100x100
*8 Different designs / 8 Diseños distintos


8250



Heritage Ivory
50x100
*10 Different designs / 10 Diseños distintos

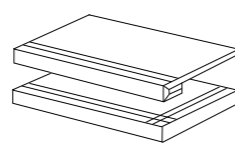
8150

Skirtings

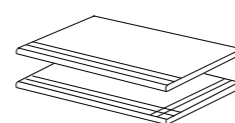


Heritage Rodapié 8x100 8760
Heritage Rodapié 8x50 8725

Steps



Heritage Grad. 8900
Heritage Grad. Ang. 8925
50x100



Heritage Peld. 8790
Heritage Peld. Ang. 8805
50x100

PEI CLASE 4
Heritage Ivory

SIZE		PZ / CAJA	KG / CAJA	CAJA / PALET	KGS / PALET	M2 / PALET
100X100	HERITAGE	1	26,80	40	1072	40,00
50X100	HERITAGE	3	34,28	27	925	40,50
8X100	HERITAGE RODAPIÉ	10	17,50			
8X50	HERITAGE RODAPIÉ	18	16,50			

Heritage

31,6X59,2



Heritage Ivory Relieve
31,6x59,2




*11 Different designs / 11 Diseños distintos



Heritage Beige Relieve
31,6x59,2



*11 Different designs / 11 Diseños distintos



Heritage Ivory
31,6x59,2



*11 Different designs / 11 Diseños distintos



SIZE	PZ / CAJA	KG / CAJA	CAJA / PALET	KGS / PALET	M2 / PALET
31,6X59,2 HERITAGE	5	17,05	48	835	45,12
31,6X59,2 HERITAGE RELIEVE	5	16,94	48	829	45,12



XIAN

25X100



Xian Ceniza
25x100

8170

*24 Different designs / 24 Diseños distintos



Xian Lava
25x100

8170

*24 Different designs / 24 Diseños distintos




Xian Terracota
25x100

8170

*24 Different designs / 24 Diseños distintos



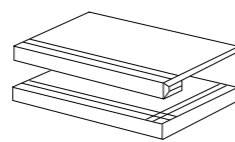
Skirtings



Xian Rodapié
8x100

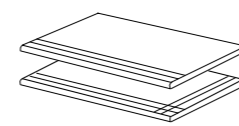
8760

Steps



Xian Grad.
Xian Grad. Ang.
25x100

8895
8910



Xian Peld.
Xian Peld. Ang.
25x100

8770
8780



Clase 2
Nonslip Finish

PEI CLASE 4
Xian Lava
CLASE 3
Xian Ceniza
Xian Terracota

SIZE		PZ / CAJA	KG / CAJA	CAJA / PALET	KGS / PALET	M2 / PALET
25X100	XIAN	7	38,77	42	1645	73,50
8X100	XIAN RODAPIÉ	10	17,50			

KOSMOS



25X100

Kosmos


25X100



Kosmos Grafito
25x100

*30 Different designs / 30 Diseños distintos


8170




Kosmos Grey
25x100

*30 Different designs / 30 Diseños distintos

8170



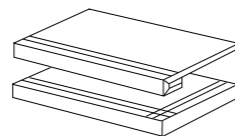
Skirtings



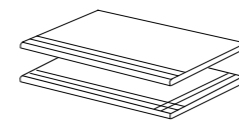
Kosmos Rodapié
8x100

8760

Steps



Kosmos Grad. 8895
Kosmos Grad. Ang. 8910



Kosmos Peld. 8770
Kosmos Peld. Ang. 8780



Clase 2
Nonslip Finish

PEI CLASE 4
Kosmos Grafito
Kosmos Grey

SIZE		PZ / CAJA	KG / CAJA	CAJA / PALET	KGS / PALET	M2 / PALET
25X100	KOSMOS	7	38,77	42	1645	73,50
8X100	KOSMOS RODAPIÉ	10	17,50			



VIENA

25X100



Viena Beige
100x100

8250

*12 Different designs / 12 Diseños distintos



Viena Beige
25x100

8170

*18 Different designs / 18 Diseños distintos




Viena Crema
25x100

8170

*18 Different designs / 18 Diseños distintos

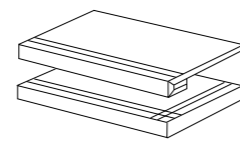
Skirtings



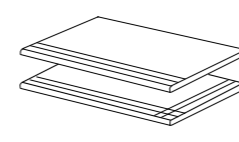
Viena Rodapié
8x100

8760

Steps



Viena Grad. 8895
Viena Grad. Ang. 8910
25x100



Viena Peld. 8770
Viena Peld. Ang. 8780
25x100

PEI CLASE 4
Viena Beige
Viena Crema

SIZE		PZ / CAJA	KG / CAJA	CAJA / PALET	KGS / PALET	M2 / PALET
100X100	VIENA	1	23,79	40	968	40,00
25X100	VIENA	7	37,78	42	1603	73,50
8X100	VIENA RODAPIÉ	10	17,50			

METROPOLIS



25X100

Metropolis

25X100




Porcelain
Porcelánico



Straight Edge
Ángulo Recto




Moderate Variation
Moderada Variación



Metropolis Beige
25x100

*16 Different designs / 16 Diseños distintos

8170




Metropolis Grey
25x100

*16 Different designs / 16 Diseños distintos

8170

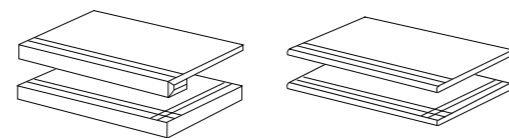


Skirtings



Metropolis Rodapié
8x100 8760

Steps



Metropolis Grad. 8895
Metropolis Grad. Ang. 8910
25x100

Metropolis Peld. 8770
Metropolis Peld. Ang. 8780
25x100

PEI CLASE 4
Metropolis Beige
Metropolis Grey

SIZE		PZ / CAJA	KG / CAJA	CAJA / PALET	KGS / PALET	M2 / PALET
25X100	METROPOLIS	7	38,94	42	1651	73,50
8X100	METROPOLIS RODAPIÉ	10	17,50			

Ecstasy

31,6X59,2



Ecstasy White
31,6x59,2
8018
*6 Different designs / 6 Diseños distintos



Ecstasy Metallic
31,6x59,2
8025
*4 Different designs / 4 Diseños distintos



Ecstasy Ambar
31,6x59,2
8025
*6 Different designs / 6 Diseños distintos



Decorado Ecstasy
31,6x59,2
8820



SIZE	PZ / CAJA	KG / CAJA	CAJA / PALET	KGS / PALET	M2 / PALET
31,6X59,2 ECSTASY	5	17,21	48	842	45,12
31,6x59,2 ECSTASY DECORADO	5	17,21			

DUERO



59,2X59,2

Duero

59,2X59,2

- 
 Non Slip
Antideslizante
- 
 Porcelain
Porcelánico
- 
 Straight Edge
Ángulo Recto
- 
 Precision
Precisión
- 
 Moderate Variation
Moderada Variación




Duero
59,2X59,2

8170

*14 Different designs / 14 Diseños distintos



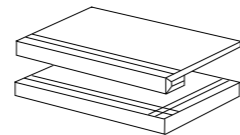
Skirtings



Duero Rodapié
7,3x59,2

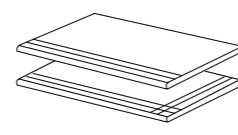
8735

Steps



Duero Grad.
Duero Grad. Ang.
59,2X59,2

8870
8895



Duero Peld.
Duero Peld. Ang.
59,2X59,2

8760
8785



Clase 2

Nonslip Finish

PEI CLASE 4
Duero

SIZE

SIZE		PZ / CAJA	KG / CAJA	CAJA / PALET	KGS / PALET	M2 / PALET
59,2X59,2	DUERO	4	30,34	36	1108	50,47
7,3X59,2	DUERO RODAPIÉ	18	17,00			

Duero

20X59,2



Duero Blue
20x59,2
8018
*30 Different designs / 30 Diseños distintos



Decorado Duero Cocina 1
20x59,2
8795



Duero White
20x59,2
8018
*21 Different designs / 21 Diseños distintos



Decorado Duero Cocina 2
20x59,2
8795



SIZE		PZ / CAJA	KG / CAJA	CAJA / PALET	KGS / PALET	M2 / PALET
20X59,2	DUERO	9	17,99	64	1151	68,48
20X59,2	DUERO COCINA DECORADO	9	19,80			

TAJO



59,2X59,2



Tajo Rainbow
59,2X59,2

8170

*8 Different designs / 8 Diseños distintos




Tajo White
59,2X59,2

8160

*8 Different designs / 8 Diseños distintos

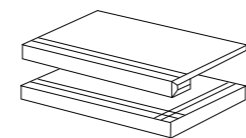
Skirtings



Tajo Rodapié
7,3x59,2

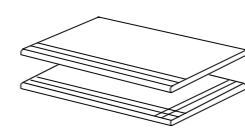
8735

Steps



Tajo Grad.
Tajo Grad. Ang.
59,2X59,2

8870
8895



Tajo Peld.
Tajo Peld. Ang.
59,2X59,2

8760
8785



Clase 2
Natural Finish

PEI CLASE 4
Tajo Rainbow
Tajo White




SIZE		PZ / CAJA	KG / CAJA	CAJA / PALET	KGS / PALET	M2 / PALET
59,2X59,2	TAJO	4	31,39	36	1145	50,47
7,3X59,2	TAJO RODAPIÉ	18	17,00			



Tajo White
20x59,2
*30 Different designs / 30 Diseños distintos



Tajo Rainbow
20x59,2
*42 Different designs / 42 Diseños distintos




Tajo Mix
20x59,2
*42 Different designs / 42 Diseños distintos



Decorado Tajo Cocina 1
20x59,2



Decorado Tajo Cocina 2
20x59,2



SIZE	PZ / CAJA	KG / CAJA	CAJA / PALET	KGS / PALET	M2 / PALET
20X59,2 TAJO	9	19,61	64	1270	68,48
20X59,2 TAJO COCINA DECORADO	9	19,80			

JEWEL



59,2X59,2




Jewel Antracita
59,2X59,2

8170

*10 Different designs / 10 Diseños distintos



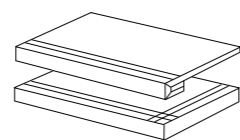
Skirtings



Jewel Rodapié
7,3X59,2

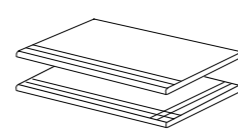
8735

Steps



Jewel Grad.
Jewel Grad. Ang.
59,2X59,2

8870
8895



Jewel Peld.
Jewel Peld. Ang.
59,2X59,2

8760
8785

PEI CLASE 3
Jewel Antracita

SIZE		PZ / CAJA	KG / CAJA	CAJA / PALET	KGS / PALET	M2 / PALET
59,2X59,2	JEWEL ANTRACITA	4	30,34	36	1108	50,47
7,3X59,2	JEWEL RODAPIÉ	18	17,00			

Jewel

20X20



Jewel Nacar
20x20 8011

*24 Different designs /
24 Diseños distintos



Jewel Antracita
20x20 8014


*24 Different designs /
24 Diseños distintos



Jewel Silver
20x20 8753



Jewel Gold
20x20 8753



Decorado Jewel
Glass
20x20 8818



Jewel Antracita
Decorado
20x20 8014

*24 Different designs /
24 Diseños distintos



Jewel Silver
Decorado
20x20 8753



Jewel Gold
Decorado
20x20 8753



Listón 3.5 Jewel
3.5x20 8740



Cenefa 7 Jewel
7x20 8746



SIZE	PZ / CAJA	KG / CAJA	CAJA / PALET	KGS / PALET	M2 / PALET
20X20 JEWEL	25	12,06	100	1222	100,00
20X20 JEWEL DECORADO	25	12,21	100	1237	100,00
20X20 JEWEL SILVER / GOLD	24	12,00			
20X20 JEWEL SILVER / GOLD DECORADO	24	12,00			
20X20 JEWEL GLASS DECORADO	25	12,51			
7X20 JEWEL CENEFA	24	3,00			
3,5X20 JEWEL LISTON	30	2,00			



Sky Blue
20x20 8016



Sky Nacar
20x20 8014



Decorado
Sky Blue Glass
20x20 8818



Listón 3.5 Sky
3.5x20 8740



Cenefa 7 Sky
7x20 8746



SIZE		PZ / CAJA	KG / CAJA	CAJA / PALET	KGS / PALET	M2 / PALET
20X20	SKY	25	12,97	100	1297	100,00
20X20	SKY BLUE GLASS DECORADO	25	15,00			
3,5X20	SKY LISTÓN	36	6,00			
7X20	SKY CENEFA	31	5,00			

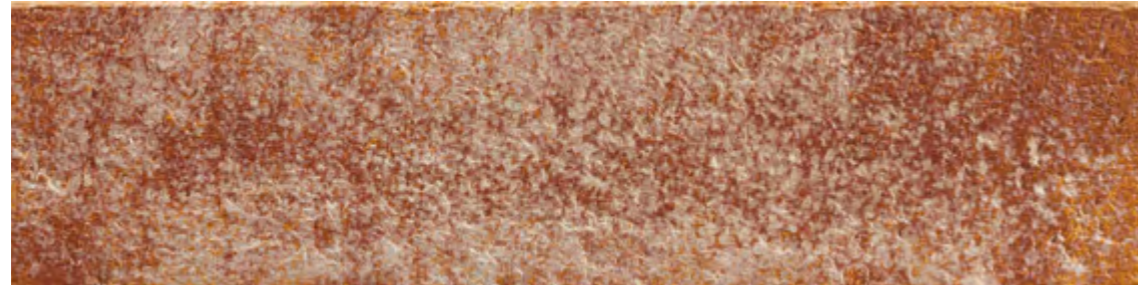
SARDEGNA



25X100

Sardegna

25X100



Sardegna Caramel
25X100

8230


*20 Different designs / 20 Diseños distintos




Sardegna Turquoise
25X100

8230

*20 Different designs / 20 Diseños distintos

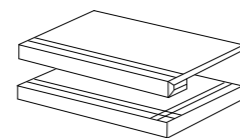


Skirtings

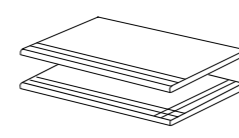


Sardegna Rodapié 8765
8x100

Steps



Sardegna Grad 8895
Sardegna Grad. Ang. 8910
25x100



Sardegna Peld. 8770
Sardegna Peld. Ang. 8780
25x100

PEI CLASE 4
 Sardegna Caramel
CLASE 3
 Sardegna Turquoise

SIZE		PZ / CAJA	KG / CAJA	CAJA / PALET	KGS / PALET	M2 / PALET
25X100	SARDEGNA	7	37,37	42	1586	73,50
8X100	SARDEGNA RODAPIÉ	10	17,50			

Sardegna

20X59,2



Sardegna White
20x59,2
8018
*13 Different designs / 13 Diseños distintos



Sardegna Caramel
20x59,2
8018
*13 Different designs / 13 Diseños distintos



Decorado Sardegna Caramel
20x59,2
8806



Listelo India 2
2x59,2
8746



Listelo Nepal 2
2x59,2
8746



Sardegna Turquoise
20x59,2
8018
*11 Different designs / 11 Diseños distintos



Decorado Sardegna Turquoise
20x59,2
8806



SIZE		PZ / CAJA	KG / CAJA	CAJA / PALET	KGS / PALET	M2 / PALET
20X59,2	SARDEGNA	9	17,99	64	1101	68,48
20X59,2	SARDEGNA DECORADO	9	20,00			
2X59,2	INDIA 2 LISTELO	16	3,00			
2X59,2	NEPAL 2 LISTELO	16	3,00			

CROWN



89,46X89,46

Crown

Polished Rectified 89,46x89,46
Slim 7,6 mm



Crown Blue
89,46x89,46

*17 Different designs / 17 Diseños distintos



8360

Crown

Polished Rectified 44,63x89,46
Slim 7,6 mm



Double Firing
Bicocción



Porcelain
Porcelánico



Polished
Pulido




Rectified
Rectificado



Moderate Variation
Moderada Variación



Thickness
Espesor




Crown Blue
44,63x89,46


*34 Different designs / 34 Diseños distintos



8320



Skirtings



Crown Rodapié 8785
7,3x89,46
Crown Rodapié 8740
7,3x44,63

PEI CLASE 4
Crown Blue

SIZE		PZ / CAJA	KG / CAJA	CAJA / PALET	KGS / PALET	M2 / PALET
89,46x89,46	CROWN	2	28,91	20	592	32,02
44,63x89,46	CROWN	5	35,44	27	980	53,89
7,3x89,46	CROWN RODAPIÉ	16	19,00			
7,3x44,63	CROWN RODAPIÉ	20	12,00			

Crown

Polished Rectified 89,46x89,46
Slim 7,6 mm



Crown Ivory
89,46x89,46

*17 Different designs / 17 Diseños distintos



8360

Skirtings



Crown Rodapié 8785
7,3x89,46
Crown Rodapié 8740
7,3x44,63

Crown

Polished Rectified 44,63x89,46
Slim 7,6 mm



Double Firing
Bicocción



Porcelain
Porcelánico




Polished
Pulido



Rectified
Rectificado



Moderate Variation
Moderada Variación



Thickness
Espesor



Crown Ivory
44,63x89,46

*34 Different designs / 34 Diseños distintos



8320




PEI CLASE 4
Crown Ivory

SIZE		PZ / CAJA	KG / CAJA	CAJA / PALET	KGS / PALET	M2 / PALET
89,46x89,46	CROWN	2	28,91	20	592	32,02
44,63x89,46	CROWN	5	35,44	27	980	53,89
7,3x89,46	CROWN RODAPIÉ	16	19,00			
7,3x44,63	CROWN RODAPIÉ	20	12,00			

ILIADA



100X100



liada Blanco
100x100

*10 Different designs / 10 Diseños distintos

8270



liada Blanco
50x100

*16 Different designs / 16 Diseños distintos

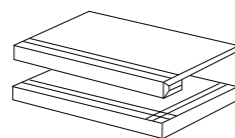
8150

Skirtings

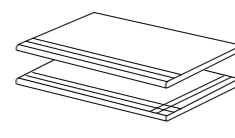


liada Rodapié 8760
8x100
liada Rodapié 8725
8x50

Steps



liada Grad. 8900
liada Grad. Ang. 8925
50x100



liada Peld. 8790
liada Peld. Ang. 8805
50x100

PEI CLASE 4
liada Blanco

SIZE		PZ / CAJA	KG / CAJA	CAJA / PALET	KGS / PALET	M2 / PALET
100X100	ILIADA BLANCO	1	24,05	40	978	40,00
50X100	ILIADA BLANCO	3	34,20	27	939	40,50
8X100	ILIADA BLANCO RODAPIÉ	10	17,50			
8X50	ILIADA BLANCO RODAPIÉ	18	16,50			



Iliada Blanco
31,6X95,3

8050

*13 Different designs / 13 Diseños distintos



Iliada Blanco Relieve
31,6X95,3

8060

*13 Different designs / 13 Diseños distintos



SIZE		PZ / CAJA	KG / CAJA	CAJA / PALET	KGS / PALET	M2 / PALET
31,6X95,3	ILIADA BLANCO	4	24,98	44	1115	52,80
31,6X95,3	ILIADA BLANCO RELIEVE	4	23,76	44	1061	52,80

MANCHESTER

59,2X59,2

Manchester

59,2X59,2



Porcelain
Porcelánico



Straight Edge
Angulo Recto




Uniform Appearance
Aspecto Uniforme



Manchester Negro
59,2X59,2


8160



Manchester Blanco
59,2X59,2

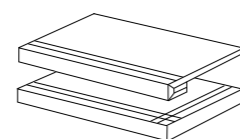
8140

Skirtings

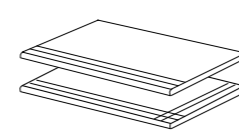


Manchester Rodapié 8730
7,3X59,2


Steps



Manchester Grad 8870
Manchester Grad. Ang. 8895
59,2X59,2



Manchester Peld. 8760
Manchester Peld. Ang. 8785
59,2X59,2



PEI CLASE 4
Manchester Blanco

SIZE		PZ / CAJA	KG / CAJA	CAJA / PALET	KGS / PALET	M2 / PALET
59,2X59,2	MANCHESTER	4	30,34	36	1108	50,47
7,3X59,2	MANCHESTER RODAPIÉ	18	17,00			

BARCELONA



31,6X95,3

Barcelona

31,6X95,3



Wall Tiles
Revestimiento




Double Firing
Bicocción



Relief
Relieve




Uniform Appearance
Aspecto Uniforme



Barcelona Blanco
31,6x95,3

8050



Barcelona Blanco Relieve
31,6x95,3

8060

Borders



Listón Barcelona Ice
4X95,3

8806



Listón Barcelona Brown
4X95,3

8806



Listón Barcelona Negro
4X95,3

8806



Listón Barcelona Silver
4X95,3

8806



Listón Barcelona Gold
4X95,3

8806

Maresme

31,6X95,3



Wall Tiles
Revestimiento




Double Firing
Bicocción



Relief
Relieve



Uniform Appearance
Aspecto Uniforme



Maresme Blanco
31,6x95,3

8050



Maresme Blanco Relieve
31,6x95,3

8060

Borders



Listón Maresme Silver
4X95,3

8784



Listón Maresme Gold
4X95,3

8784

SIZE		PZ / CAJA	KG / CAJA	CAJA / PALET	KGS / PALET	M2 / PALET
31,6X95,3	BARCELONA BLANCO	4	25,08	44	1120	52,80
31,6X95,3	BARCELONA BLANCO RELIEVE	4	24,03	44	1073	52,80
4X95,3	BARCELONA LISTÓN	18	9,10			
31,6X95,3	MARESME BLANCO	4	24,82	44	1108	52,80
31,6X95,3	MARESME BLANCO RELIEVE	4	25,07	44	1119	52,80
4X95,3	MARESME LISTÓN	18	9,10			

Blancos Brillo

White Shiny




Wall Tiles
Revestimiento



Double Firing
Bicocción




Uniform Appearance
Aspecto Uniforme




Barcelona Blanco
31,6X95,3

8050




Bond Blanco
25,1X75,6

8018




Zaragoza Blanco
31,6X59,2

8018




Boston Blanco
25X59,2

8015




Sonne Blanco
20X59,2

8014




Kaunas Blanco
20X40

8009



Beta 25 Blanco
20X25

8005



Beta Blanco
20X20

8003

SIZE		PZ / CAJA	KG / CAJA	CAJA / PALET	KGS / PALET	M2 / PALET
31,6X95,3	BARCELONA BLANCO	4	25,08	44	1120	52,80
25,1X75,6	BOND BLANCO	7	25,11	45	1146	59,85
31,6X59,2	ZARAGOZA BLANCO	5	17,50	48	856	45,12
25X59,2	BOSTON BLANCO	10	27,37	48	1330	71,04
20X59,2	SONNE BLANCO	9	19,77	64	1282	68,48
20X40	KAUNAS BLANCO	12	16,11	64	1047	61,44
20X25	BETA 25 BLANCO	20	13,75	96	1336	96,00
20X20	BETA BLANCO	25	12,51	100	1267	100,00

Blancos Mate

White Matt




Wall Tiles
Revestimiento



Double Firing
Bicocción




Uniform Appearance
Aspecto Uniforme




Maresme Blanco
31,6X95,3

8050




Soho Blanco
25,1X75,6

8018




Almunia Blanco
31,6X59,2

8018




Seattle Blanco
25X59,2

8015




Mond Blanco
20X59,2

8014



Tallin Blanco
20X40

8009



Sigma 25 Blanco
20X25

8005




Sigma Blanco
20X20

8003

SIZE		PZ / CAJA	KG / CAJA	CAJA / PALET	KGS / PALET	M2 / PALET
31,6X95,3	MARESME BLANCO	4	24,82	44	1108	52,80
25,1X75,6	SOHO BLANCO	7	25,11	45	1146	59,85
31,6X59,2	ALMUNIA BLANCO	5	17,52	48	857	45,12
25X59,2	SEATTLE BLANCO	10	27,37	48	1330	71,04
20X59,2	MOND BLANCO	9	19,70	64	1277	68,48
20X40	TALLIN BLANCO	12	16,11	64	1047	61,44
20X25	SIGMA 25 BLANCO	20	13,75	96	1336	96,00
20X20	SIGMA BLANCO	25	12,51	100	1267	100,00

Sigma

20X20



Sigma White
20X20 8005



Sigma Blanco
20X20 8003



Sigma Marfil
20X20 8011



Sigma Crema
20X20 8005



Sigma Beige 1
20X20 8005



Sigma Arena
20X20 8005



Sigma Bone
20X20 8011



Sigma Pearl
20X20 8011



Sigma Piel
20X20 8011




Sigma Mangosta
20X20 8011



Sigma Gris
20X20 8005



Sigma Grey
20X20 8011



Sigma Gris Oscuro
20X20 8005




Sigma Negro
20X20 8011



Sigma Azul
20X20 8005



Sigma Monzón
20X20 8011



Sigma Verde
20X20 8005



Sigma Green
20X20 8011



Sigma Verde Botella
20X20 8014



Sigma Mandarina
20X20 8014



Sigma Violeta
20X20 8014



Sigma Red
20X20 8030



Sigma Naranja
20X20 8011



Sigma Celeste
20X20 8011




Sigma Azul Cobalto
20X20 8011




SIZE		PZ / CAJA	KG / CAJA	CAJA / PALET	KGS / PALET	M2 / PALET
20X20	SIGMA	25	12,51	100	1267	100,00

Beta

20X20



Beta Blanco
20X20 8003



Beta Blanco Viejo
20X20 8005



Beta Marfil
20X20 8005



Beta Crema
20X20 8011



Beta Beige
20X20 8005



Beta Arena
20X20 8011



Beta Bone
20X20 8011



Beta Pearl
20X20 8011



Beta Piel
20X20 8011




Beta Mangosta
20X20 8011



Beta Gris
20X20 8005



Beta Grey
20X20 8011



Beta Gris Oscuro
20X20 8011



Beta Negro
20X20 8011



Beta Azul
20X20 8005



Beta Monzón
20X20 8011



Beta Verde
20X20 8005



Beta Green
20X20 8011



Beta Verde Botella
20X20 8014



Beta Mandarina
20X20 8014



Beta Violeta
20X20 8011



Beta Rojo
20X20 8030



Beta Naranja
20X20 8011



Beta Celeste
20X20 8011



Beta Azul Cobalto
20X20 8011



SIZE		PZ / CAJA	KG / CAJA	CAJA / PALET	KGS / PALET	M2 / PALET
20X20	BETA	25	12,51	100	1267	100,00

B-10

10X20

- Wall Tiles
Revestimiento
- Double Firing
Bicocción
- Relief
Relieve
- Uniform Appearance
Aspecto Uniforme

M-10

10X20

- Wall Tiles
Revestimiento
- Double Firing
Bicocción
- Relief
Relieve
- Uniform Appearance
Aspecto Uniforme



B-10 Blanco
10x20 8013



B-10 Negro
10x20 8014



B-10 Marfil
10x20 8013



B-10 Naranja
10x20 8014



B-10 Verde
10x20 8014




B-10 Rojo
10x20 8085



B-10 Azul Cobalto
10x20 8014



B-10 Verde Botella
10x20 8014



M-10 Blanco
10x20 8013



M-10 Negro
10x20 8014



M-10 Marfil
10x20 8013



M-10 Naranja
10x20 8014




M-10 Verde
10x20 8014



M-10 Rojo
10x20 8085



M-10 Azul Cobalto
10x20 8014



M-10 Verde Botella
10x20 8014



SIZE	PZ / CAJA	KG / CAJA	CAJA / PALET	KGS / PALET	M2 / PALET
10X20 B-10	50	12,22	96	1190	96,00

SIZE	PZ / CAJA	KG / CAJA	CAJA / PALET	KGS / PALET	M2 / PALET
10X20 M-10	50	12,56	96	1222	96,00

Ottocento

31,6X95,3



Ottocento Blue
31,6X95,3

8085



Ottocento Nacar
31,6X95,3

8060



Decorado Ottocento Gold
31,6X95,3

8871



Decorado Ottocento Silver
31,6X95,3

8871



SIZE		PZ / CAJA	KG / CAJA	CAJA / PALET	KGS / PALET	M2 / PALET
31,6X95,3	OTTOCENTO	4	25,59	44	1126	52,80
31,6X95,3	OTTOCENTO GOLD / SILVER DECORADO	4	25,59			

Garden

25,1X75,6



Wall Tiles
Revestimiento



Double Firing
Biococción



Uniform Appearance
Aspecto Uniforme



Garden Flowers
25,1X75,6 8025



Garden Ornato
25,1X75,6 8025



Garden Stripes
25,1X75,6 8025



Zócalo Garden
12X25,1 8818



Cenefa Garden 6
6X25,1 8784



Listón Garden 3
3X25,1 8753



SIZE		PZ / CAJA	KG / CAJA	CAJA / PALET	KGS / PALET	M2 / PALET
25,1X75,6	GARDEN	7	24,00	45	1103	59,85
12X25,1	GARDEN ZÓCALO	12	6,00			
6X25,1	GARDEN CENEFA	8	3,00			
3X25,1	GARDEN LISTÓN	34	4,70			

Feel


25,1X75,6



Feel Blanco
25,1X75,6 8018



Feel Crema
25,1X75,6 8018



Feel Blanco Ornato
25,1X75,6 8025




Feel Crema Ornato
25,1X75,6 8025



Decorado Feel Blanco
25,1X75,6 8818



Decorado Feel Crema
25,1X75,6 8818



Moldura Feel Blanco
4x25,1 8758



Moldura Feel Crema
4x25,1 8758



Cenefa Feel Blanco
8x25,1 8791



Cenefa Feel Crema
8x25,1 8791



Zócalo Feel Blanco
15x25,1 8818




Zócalo Feel Crema
15x25,1 8818



SIZE		PZ / CAJA	KG / CAJA	CAJA / PALET	KGS / PALET	M2 / PALET
25,1X75,6	FEEL	7	22,77	45	1041	59,85
25,1X75,6	FEEL ORNATO	7	23,65	45	1080	59,85
25,1X75,6	FEEL DECORADO	6	21,38			
4X25,1	FEEL MOLDURA	32	6,00			
8X25,1	FEEL CENEFA	16	5,00			
15X25,1	FEEL ZÓCALO	8	5,00			

Sinaí


20X59,2



Sinaí Ivory
20X59,2 8014




Inserto Sinaí Ivory
20X59,2 8779




Sinaí Ivory Relieve
20X59,2 8014



Sinaí Beige Relieve
20X59,2 8014



Decorado Sinaí Ivory
20X59,2 8746



Decorado Sinaí Beige
20X59,2 8746

*18 Different designs /
18 Diseños distintos

*18 Different designs /
18 Diseños distintos


*18 Different designs /
18 Diseños distintos



Decorado Suez 1
20X59,2 8784



Decorado Suez 2
20X59,2 8784



Listón Sinaí 3
3X20 8730



Cenefa Sinaí 7
7X20 8740



Zócalo Sinaí
12X20 8758

Pazo

31,6X31,6



Pazo Beige
31,6X31,6 8009



SIZE		PZ / CAJA	KG / CAJA	CAJA / PALET	KGS / PALET	M2 / PALET
20X59,2	SINAÍ IVORY	9	19,81	64	1284	68,48
20X59,2	INSERTO SINAÍ IVORY	9	19,81			
20X59,2	SINAÍ RELIEVE	9	19,81	64	1284	68,48
20X59,2	SINAÍ DECORADO	9	19,81			
3X20	SINAÍ 3 LISTÓN	54	7,12			
7X20	SINAÍ 7 CENEFA	36	8,02			
12X20	SINAÍ ZÓCALO	18	9,28			
20X59,2	SUEZ DECORADO	9	20,64			
31,6X31,6	PAZO BEIGE	10	17,44	62	1097	62,00

PEI CLASE 4
Pazo Beige

Sahara

20X59,2



Sahara Crema
20X59,2 8016



Sahara Burdeos
20X59,2 8016



Decorado Sahara Burdeos
20X59,2 8060



Inserto Sahara Burdeos
20X59,2 8779




Moldura Sahara 3 Burdeos
3X20 8735



Cenefa Sahara 7 Burdeos-1
7X20 8746




Cenefa Sahara 7 Burdeos-2
7X20 8746




Zócalo Sahara Burdeos
20X20 8779



Moldura Sahara 3 Azul
3X20 8735



Cenefa Sahara 7 Azul-1
7X20 8746



Cenefa Sahara 7 Azul-2
7X20 8746



Zócalo Sahara Azul
20X20 8779



Sahara Azul
20X59,2 8016



Decorado Sahara Azul
20X59,2 8060




Inserto Sahara Azul
20X59,2 8779

Loft

31,6x31,6



Loft Burdeos
31,6X31,6 8009



Loft Azul
31,6X31,6 8009



SIZE		PZ / CAJA	KG / CAJA	CAJA / PALET	KGS / PALET	M2 / PALET
20X59,2	SAHARA	9	18,93	64	1228	68,48
20X59,2	SAHARA INSERTO	9	19,81			
7X20	SAHARA 7 CENEFA 1	16	3,51			
7X20	SAHARA 7 CENEFA 2	18	3,93			
3X20	SAHARA 3 MOLDURA	54	4,31			
20X20	SAHARA ZÓCALO	8	4,08			
31,6X31,6	LOFT	10	19,54	60	1188	60,00

Atacama

20X59,2



Atacama
20X59,2 8016

*5 Different designs /
5 Diseños distintos



Cenefa
Atacama 7-1
7X20 8746



Zócalo
Atacama
20X20 8779



Decorado
Atacama
20X59,2 8016

*5 Different designs /
5 Diseños distintos



Cenefa
Atacama 7-2
7X20 8746



Moldura
Atacama 3
3X20 8735



Moldura
Borneo 3
3X20 8735



Decorado Uyuni 1
20X59,2 8779



Decorado Uyuni 2
20X59,2 8779



Decorado Uyuni 3
20X59,2 8779




Listelo India 2
2X59,2 8746



Bodega

31,6X31,6




Bodega Siena
31,6X31,6 8009

PEICLASE 3
Bodega Siena

SIZE		PZ / CAJA	KG / CAJA	CAJA / PALET	KGS / PALET	M2 / PALET
20X59,2	ATACAMA	9	19,36	64	1255	68,48
20X59,2	ATACAMA DECORADO	9	19,63	64	1272	68,48
7X20	ATACAMA 7 CENEFA 1	18	3,93			
7X20	ATACAMA 7 CENEFA 2	18	3,93			
20X20	ATACAMA ZÓCALO	7	3,58			
3X20	ATACAMA 3 MOLDURA	57	4,55			
3X20	MOLDURA BORNEO 3	57	6,25			
20X59,2	UYUNI DECORADO	9	19,81			
2X59,2	INDIA 2 LISTELO	16	3,49			
31,6X31,6	BODEGA SIENA	9	17,24	62	1085	55,80

Wadi Rum

20X59,2



Wadi Rum Beige
20X59,2 8016



Decorado Wadi Rum
20X59,2 8779

*5 Different designs / 5 Diseños distintos




Wadi Rum Brown
20X59,2 8016



Listelo India 2
2X59,2 8746

*5 Different designs / 5 Diseños distintos




SIZE		PZ / CAJA	KG / CAJA	CAJA / PALET	KGS / PALET	M2 / PALET
20X59,2	WADI RUM	9	18,73	64	1215	68,48
20X59,2	WADI RUM DECORADO	9	18,73			
2X59,2	INDIA 2 LISTELO	16	3,49			



Midas
50X100

8150

*12 Different designs / 12 Diseños distintos



Brook Grey Non-slip R-10 Clase 3
59,2x59,2

8140

*6 Different designs / 6 Diseños distintos




Brook Beige Non-slip R-10 Clase 3
59,2x59,2

8140

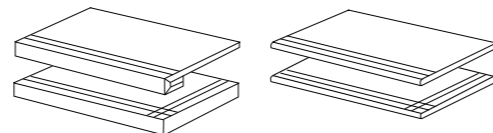
*6 Different designs / 6 Diseños distintos

Skirtings



Midas Rodapié 8x100 8760
 Midas Rodapié 8x50 8725

Steps




Midas Grad. 8900
 Midas Grad. Ang. 50x100 8925
 Midas Peld. 8790
 Midas Peld. Ang. 50x100 8805

PEI CLASE 3
Midas

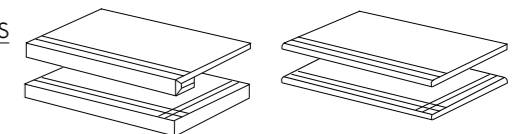
SIZE	PZ / CAJA	KG / CAJA	CAJA / PALET	KGS / PALET	M2 / PALET
50X100 MIDAS	3	33,78	27	928	40,50
8X100 MIDAS RODAPIÉ	10	17,50			
8X50 MIDAS RODAPIÉ	18	16,50			

Skirtings



Brook Rodapié 7,3x59,2 8730

Steps



Brook Non-slip Grad. 8870
 Brook Non-slip Grad. Ang. 59,2x59,2 8895
 Brook Non-slip Peld. 8760
 Brook Non-slip Peld. Ang. 59,2x59,2 8785



Clase 3
R 10
Non-slip Finish


PEI CLASE 4
Brook Grey
Brook Beige

SIZE	PZ / CAJA	KG / CAJA	CAJA / PALET	KGS / PALET	M2 / PALET
59,2x59,2 BROOK NONSLIP	4	29,95	36	1094	50,47
7,3X59,2 BROOK RODAPIÉ	18	17,00			



River

31,6X31,6



River Salmón
31,6X31,6 8007

*6 Different designs / 6 Diseños distintos



River Beige
31,6X31,6 8007

*6 Different designs / 6 Diseños distintos



River Gris
31,6X31,6 8007

*6 Different designs / 6 Diseños distintos

PEI CLASE 4

River Salmón
River Beige
River Gris

SIZE	PZ / CAJA	KG / CAJA	CAJA / PALET	KGS / PALET	M2 / PALET
31,6X31,6 RIVER	9	16,79	62	1057	55,80




Floor Tiles
Pavimento



Relief
Relieve



Slight Variation
Ligera Variación



Amazonas

31,6X59,2



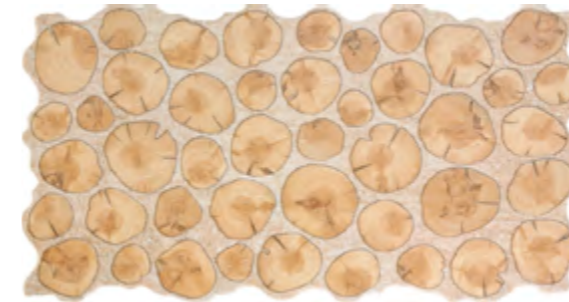
Floor Tiles
Pavimento



Relief
Relieve

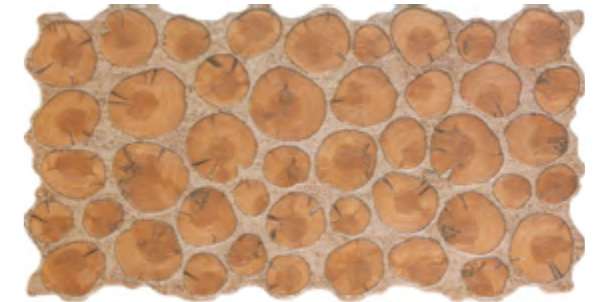


Slight Variation
Ligera Variación



Amazonas Beige
31,6X59,2 8009

*7 Different designs / 7 Diseños distintos



Amazonas Rosso
31,6X59,2 8009

*7 Different designs / 7 Diseños distintos

Pirineos

31,6X59,2



Floor Tiles
Pavimento



Relief
Relieve



Moderate Variation
Moderada Variación



Pirineos Gris
31,6X59,2 8009

*11 Different designs / 11 Diseños distintos

PEI CLASE 4

Amazonas Beige
Amazonas Rosso
Pirineos Gris

SIZE	PZ / CAJA	KG / CAJA	CAJA / PALET	KGS / PALET	M2 / PALET
31,6X59,2 AMAZONAS	5	17,48	48	855	41,28
31,6X59,2 PIRINEOS	5	16,93	48	829	41,28


Alpes

31,6X59,2




Alpes Crema
31,6X59,2 8007

*6 Different designs / 6 Diseños distintos



Alpes Beige
31,6X59,2 8007

*6 Different designs / 6 Diseños distintos



Alpes Multicolor
31,6X59,2 8007

*6 Different designs / 6 Diseños distintos

SIZE	PZ / CAJA	KG / CAJA	CAJA / PALET	KGS / PALET	M2 / PALET
31,6X59,2 ALPES	5	18,53	48	905	45,12

Caucaso

31,6X59,2



Caucaso Gris
31,6X59,2 8009

*12 Different designs / 12 Diseños distintos



Caucaso Multicolor
31,6X59,2 8009

*12 Different designs / 12 Diseños distintos



Caucaso Noce
31,6X59,2 8009


*12 Different designs / 12 Diseños distintos

SIZE	PZ / CAJA	KG / CAJA	CAJA / PALET	KGS / PALET	M2 / PALET
31,6X59,2I CAUCASO	5	16,48	48	807	41,28




Camboya


31,6x59,2




Camboya Blanco
31,6x59,2 8014



Camboya Perla
31,6x59,2 8025




Camboya Beige
31,6x59,2 8014



Camboya Grafito
31,6x59,2 8025



Camboya Moka
31,6x59,2 8025



Camboya Marrón
31,6x59,2 8025




Camboya Rojo
31,6x59,2 8085



Camboya Naranja
31,6x59,2 8025



Camboya Marino
31,6x59,2 8025



Camboya Azul
31,6x59,2 8025



PEI CLASE 4

Camboya Beige
Camboya Blanco
Camboya Perla

CLASE 3

Camboya Azul
Camboya Moka
Camboya Naranja

SIZE	PZ / CAJA	KG / CAJA	CAJA / PALET	KGS / PALET	M2 / PALET
31,6x59,2P CAMBOYA	5	21,23	48	1035	45,12

Molino

31,6X31,6




Floor Tiles
Pavimento



Uniform Appearance
Aspecto Uniforme



Molino Negro
31,6X31,6 8009



Molino Blanco
31,6X31,6 8007



Molino Beige
31,6X31,6 8009



Molino Rojo
31,6X31,6 8025




Molino Celeste
31,6X31,6 8009



Molino Blue
31,6X31,6 8009



Molino Verde
31,6X31,6 8009



Molino Azul
31,6X31,6 8009

Loft


31,6x31,6



Floor Tiles
Pavimento



Uniform Appearance
Aspecto Uniforme



Loft Burdeos
31,6X31,6 8009



Loft Coral
31,6X31,6 8009




Loft Brown
31,6X31,6 8009



Loft Crema
31,6X31,6 8009



Loft Grey
31,6X31,6 8009



Loft Azul
31,6X31,6 8009

Skirtings



Molino Blanco Rodapié 8710
8x31,6

Molino Azul Rodapié 8710
8x31,6



Floor Tiles
Pavimento




Uniform Appearance
Aspecto Uniforme

Flat

31,6X31,6



Flat Burdeos
31,6X31,6 8009



Flat Yellow
31,6X31,6 8009



Flat Azul
31,6X31,6 8009



Flat Lila
31,6X31,6 8009

Egeo


20x20




Floor Tiles
Pavimento



Uniform Appearance
Aspecto Uniforme




Egeo Blanco
20X20 8005




Egeo Gris
20X20 8005



Egeo Rojo
20X20 8030



Egeo Azul Cobalto
20X20 8005



Egeo Negro
20X20 8005

PEI CLASE 4

Molino Beige
Molino Blanco
Molino Blue
Loft Crema
Egeo Blanco
Egeo Beige


CLASE 3

Molino Celeste
Flat Yellow

SIZE		PZ / CAJA	KG / CAJA	CAJA / PALET	KGS / PALET	M2 / PALET
31,6X31,6	MOLINO	10	18,24	62	1147	62,00
8X31,6	MOLINO RODAPIÉ BLANCO / AZUL	18	7,50			
31,6X31,6	FLAT	10	18,14	60	1104	60,00
31,6X31,6	LOFT	10	19,54	60	1188	60,00
20X20 PAV.	ECEO	20	12,64	100	1280	80,00

Zaragoza

31,6x59,2




Zaragoza Blanco
31,6x59,2 8018



Zaragoza Rojo
31,6x59,2 8090




Zaragoza Negro
31,6x59,2 8025



Zaragoza Blanco Olas
31,6x59,2 8025

Zaragoza

31,6x59,2



Decorado Biescas Negro
31,6x59,2 8806



Decorado Biescas Rojo
31,6x59,2 8806



Listelo Biescas 7 Negro
7x59,2 8740



Listelo Biescas 7 Rojo
7x59,2 8740





Listón Zaragoza 2 Negro
2x59,2 8718



Listón Zaragoza 2 Rojo
2x59,2 8718

Camboya


31,6x59,2



Camboya Blanco
31,6x59,2 8014




Camboya Rojo
31,6x59,2 8085



Camboya Grafito
31,6x59,2 8025

Molino

31,6x31,6



Molino Blanco
31,6x31,6 8007



Molino Rojo
31,6x31,6 8025




Molino Negro
31,6x31,6 8009

SIZE		PZ / CAJA	KG / CAJA	CAJA / PALET	KGS / PALET	M2 / PALET
31,6x59,2	ZARAGOZA	5	17,50	48	856	45,12
31,6x59,2	ZARAGOZA OLAS	5	16,98	48	831	45,12
2x59,2	ZARAGOZA 2 LISTON	40	8,86			
31,6x59,2	BIESCAS DECORADO	4	14,63			
7x59,2	BIESCAS 7 LISTELO	10	8,25			
31,6x59,2	CAMBOYA	5	21,23	48	1035	45,12
31,6x31,6	MOLINO	10	18,24	62	1147	62,00

Almunia

31,6x59,2



Almunia Blanco
31,6x59,2 8018



Almunia Blanco Olas
31,6x59,2 8025

Listelo India 2
2x59,2 8746


Listelo Jaipur
1,5x31,6 8735

SIZE		PZ / CAJA	KG / CAJA	CAJA / PALET	KGS / PALET	M2 / PALET
31,6X59,2	ALMUNIA	5	17,52	48	857	45,12
31,6X59,2	ALMUNIA OLAS	5	16,91	48	828	45,12
2X59,2	INDIA 2 LISTELO	16	3,49			
1,5X31,6	LISTELO JAIPUR	42	3,42			




Boston Seattle

25x59,2



Boston Blanco
25X59,2 8015



Seattle Blanco
25X59,2 8015



Decorado Oklahoma
25X59,2 8779



Decorado Mariposa 1
25X59,2 8779



Decorado Kansas
25X59,2 8779



Decorado Mariposa 2
25X59,2 8779



Decorado Dakota 1
25X59,2 8791



Decorado Mariposa 3
25X59,2 8779



Decorado Dakota 2
25X59,2 8791



Decorado Mariposa 4
25X59,2 8779



Decorado Nebraska
25X59,2 8791

SIZE		PZ / CAJA	KG / CAJA	CAJA / PALET	KGS / PALET	M2 / PALET
25X59,2	BOSTON BLANCO	10	27,37	48	1330	71,04
25X59,2	SEATTLE BLANCO	10	27,37	48	1330	71,04
25X59,2	OKLAHOMA DECORADO	6	17,50			
25X59,2	KANSAS DECORADO	6	16,75			
25X59,2	DAKOTA DECORADO	6	16,66			
25X59,2	NEBRASKA DECORADO	6	17,02			
25X59,2	MARIPOSA DECORADO	8	22,06			

Bond

25,1X75,6

Soho




Wall Tiles
Revestimiento



Double Firing
Biccación



Uniform Appearance
Aspecto Uniforme



Bond Blanco
25,1X75,6



Decorado Bond 1
25,1X75,6



Decorado Bond 2
25,1X75,6




Decorado Kingsbury 1
25,1X75,6



Decorado Kingsbury 2
25,1X75,6



Decorado Kensington 1
25,1X75,6



Soho Blanco
25,1X75,6




Decorado Soho 1
25,1X75,6



Decorado Soho 2
25,1X75,6



Decorado Soho 3
25,1X75,6



Moldura Bond 2 Silver
2X75,6



Decorado Kensington 2
25,1X75,6

8018

8818

8818

8818

8818

8818

8018

8818

8818

8818

8753

8818

Sonne

20X59,2

Mond




Wall Tiles
Revestimiento



Double Firing
Biccación



Uniform Appearance
Aspecto Uniforme




Sonne Blanco
20X59,2



Decorado Butterfly 1
20X59,2



Decorado Butterfly 2
20X59,2



Mond Blanco
20X59,2



Decorado Patchwork
20X59,2

8014

8779

8779

8014

8779



SIZE		PZ / CAJA	KG / CAJA	CAJA / PALET	KGS / PALET	M2 / PALET
25,1X75,6	BOND BLANCO	7	25,11	45	1146	59,85
2X75,6	BOND 2 SILVER MOLDURA	32	9,92			
25,1X75,6	BOND DECORADO	6	21,42			
25,1X75,6	KENSINGTON COCINA DECORADO	6	21,66			
25,1X75,6	KINGSBURY COCINA DECORADO	6	21,60			
25,1X75,6	SOHO BLANCO	7	25,11	45	1146	59,85
25,1X75,6	SOHO DECORADO	7	25,59			
20X59,2	SONNE BLANCO	9	19,77	64	1282	68,48
20X59,2	MOND BLANCO	9	19,70	64	1277	68,48
20X59,2	BUTTERFLY DECORADO	9	19,90			
20X59,2	PATCHWORK DECORADO	9	20,14			

Trinidad

20X40



Trinidad Crema
20X40 8012



Decorado Tobago Beige
20X40 8753



Listón Trinidad 1,5 Crema
1,5X40 8714



Trinidad Beige
20X40 8012



Listelo Tobago 6 Beige
6X40 8724





Listón Trinidad 1,5 Beige
1,5X40 8714




Listelo Tobago 3 Beige
3X40 8740

Vietnam


31,6X59,2



Vietnam Crema
31,6X59,2 8014



Vietnam Beige
31,6X59,2 8014



SIZE	PZ / CAJA	KG / CAJA	CAJA / PALET	KGS / PALET	M2 / PALET
20X40 TRINIDAD	12	15,79	64	1027	61,44
1,5X40 TRINIDAD 1,5 LISTON	63	6,08			
20X40 TOBAGO BEIGE DECORADO	10	13,79			
6X40 TOBAGO 6 BEIGE LISTELO	19	7,85			
3X40 TOBAGO 3 BEIGE LISTELO	30	7,21			
31,6X59,2 VIETNAM	5	21,48	48	1047	45,12

PEI CLASE 3
Vietnam Crema
Vietnam Beige

Burgos Valladolid

20X20



Burgos Azul
20X20 8011



Burgos Beige
20X20 8011



Valladolid Beige
20X20 8011



Valladolid Azul
20X20 8011



Listelo Valladolid
7 Azul
7X20* 8735



Listelo Valladolid
7 Beige
7X20* 8735



Moldura
Valladolid
5 Beige
5X20 8718



Moldura
Valladolid
5 Azul
5X20 8718



Listelo Burgos 6
Azul
6X20 8720



Listelo Burgos 6
Beige
6X20 8720



Ángulo Valladolid
Beige 8719




Ángulo Valladolid
Azul 8719


*Debido al proceso de fabricación artesanal de esta colección de cenefas, es posible que algunas de ellas presenten un calibre y tono distinto entre si.
* Due to the hand-made manufacturing process of this collection of special parts, it is possible that some of them have a different caliber and tone between them.

Molino

31,6X31,6



Molino Blue
31,6X31,6 8009



Molino Beige
31,6X31,6 8009



SIZE	PZ / CAJA	KG / CAJA	CAJA / PALET	KGS / PALET	M2 / PALET
20X20 BURGOS	25	12,51	100	1267	100,00
20X20 VALLADOLID	25	12,51	100	1267	100,00
5X20 VALLADOLID 5 MOLDURA	70	10,13			
7X20 VALLADOLID 7 LISTELO	20	3,07			
5X5 VALLADOLID ANGULO	40	0,35			
6X20 BURGOS 6 LISTELO	60	9,36			
31,6X31,6 MOLINO	10	18,24	62	1147	62,00

Ávila Alcalá

20X20



Ávila Blanco
20X20 8005



Ávila Beige
20X20 8005



Alcalá Beige
20X20 8035



Listelo Arevalo 5
Beige 5X20 8720



Moldura Ávila 5
Beige 5X20 8714



Listelo Arevalo 3
Beige 3X20 8716



Angulo
Ávila Beige 8719

Calobra




Calobra Siena
20X20 8005




Listelo Calobra 6
Siena 6X20 8718



Listelo Calobra
2.5 Siena 2.5X20 8708



Inca Blanco
20X20 8005



Listelo Andratx 7
7X20 8716


Pazo

31,6X31,6



Pazo Beige
31,6X31,6 8009

Bodega



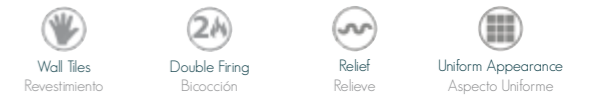
Bodega Siena
31,6X31,6 8009



PEI CLASE 4
Pazo Beige
CLASE 3
Bodega Siena

Tripoli

20X20



Tripoli Crema
20X20 8011



Tripoli Beige
20X20 8011



Listelo Tripoli 2,5
Crema 2,5X20 8708



Listelo Tripoli 2,5
Beige 2,5X20 8708



Moldura Tripoli 5
Crema 5X20 8714



Angulo
Tripoli Crema 8719

Tasmania

20X20



Tasmania
Crema 20X20 8005



Tasmania
Beige 20X20 8005

PEI CLASE 4
Tasmania Crema
Tasmania Beige

SIZE	PZ / CAJA	KG / CAJA	CAJA / PALET	KGS / PALET	M2 / PALET
20X20 ALCALA BEIGE	25	12,51	100	1267	100,00
20X20 AVILA	25	12,51	100	1267	100,00
3X20 AREVALO 3 BEIGE LISTELO	50	3,91			
5X20 AREVALO 5 BEIGE LISTELO	33	3,87			
5X20 AVILA 5 BEIGE MOLDURA	66	10,16			
5X5 AVILA BEIGE ANGULO	40	1,27			
31,6X31,6 PAZO BEIGE	10	17,44	62	1097	62,00
20X20 INCA BLANCO	25	12,51	100	1267	100,00
20X20 CALOBRA SIENA	25	12,51	100	1267	100,00
6X20 CALOBRA 6 SIENA LISTELO	35	5,37			
2,5X20 CALOBRA 2,5 SIENA LISTELO	32	3,01			
7X20 ANDRATX 7 LISTELO	23	4,47			
31,6X31,6 BODEGA SIENA	9	17,24	62	1085	55,80
20X20 TRIPOLI	25	12,51	100	1267	100,00
2,5X20 TRIPOLI 2,5 LISTELO	32	2,92			
5X20 TRIPOLI 5 MOLDURA	60	9,94			
5X5 TRIPOLI ANGULO	40	0,82			
20X20 PAV. TASMANIA	20	12,64	100	1280	80,00

Flamenco

20X20



Beta Blanco 20x20 8003



Beta Azul Cobalto 20x20 8011



Beta Negro 20x20 8011



Beta Rojo 20x20 8030




Decorado Beta Gold 20x20 8746



Flamenco Decorado 1 Blanco 20x20 8746



Flamenco Decorado 1 Azul Cobalto 20x20 8746



Flamenco Decorado 1 Negro 20x20 8746



Flamenco Decorado 1 Rojo 20x20 8746



Flamenco Lunares Blanco 20x20 8746



Flamenco Lunares Azul Cobalto 20x20 8746



Flamenco Lunares Negro 20x20 8746



Flamenco Lunares Rojo 20x20 8746




Moldura Coslada 3 Gold 3x20 8730



Flamenco Decorado 2 Blanco 20x20 8746



Flamenco Decorado 2 Azul Cobalto 20x20 8746



Flamenco Decorado 2 Negro 20x20 8746




Flamenco Decorado 2 Rojo 20x20 8746




Flamenco Rosas Blanco 20x20 8746



Flamenco Rosas Azul Cobalto 20x20 8746



Flamenco Rosas Negro 20x20 8746




Flamenco Rosas Rojo 20x20 8746



Flamenco Decorado 3 Blanco 20x20 8746



Flamenco Decorado 3 Azul Cobalto 20x20 8746



Flamenco Decorado 3 Negro 20x20 8746




Flamenco Decorado 3 Rojo 20x20 8746



Flamenco Cenefa Blanco 20x20 8746



Flamenco Cenefa Azul Cobalto 20x20 8746




Flamenco Cenefa Negro 20x20 8746



Flamenco Cenefa Rojo 20x20 8746



Flamenco Bordado Blanco 20x20 8746



Flamenco Bordado Azul Cobalto 20x20 8746




Flamenco Bordado Negro 20x20 8746




Flamenco Bordado Rojo 20x20 8746

Egeo


20x20



Egeo Blanco 20x20 8005



Egeo Azul Cobalto 20x20 8005



Egeo Negro 20x20 8005




Egeo Rojo 20x20 8030

SIZE		PZ / CAJA	KG / CAJA	CAJA / PALET	KGS / PALET	M2 / PALET
20X20	BETA	25	12,51	100	1267	100,00
20X20	FLAMENCO BORDADO	24	12,01	80	977	76,80
20X20	FLAMENCO CENEFAS	24	12,01	80	977	76,80
20X20	FLAMENCO DECORADO-1	24	12,01	80	977	76,80
20X20	FLAMENCO DECORADO-2	24	12,01	80	977	76,80
20X20	FLAMENCO DECORADO-3	24	12,01	80	977	76,80
20X20	FLAMENCO LUNARES	24	12,01	80	977	76,80
20X20	FLAMENCO ROSAS	24	12,01	80	977	76,80
20X20	BETA DECORADO GOLD	24	11,46			
3X20	COSLADA 3 GOLD MOLDURA	40	3,70			
20X20	EGEO	20	12,64	100	1280	80,00

B-10

10X20



B-10 Blanco
10X20 8013

- Wall Tiles / Revestimiento
- Double Firing / Bicocción
- Relief / Relieve
- Uniform Appearance / Aspecto Uniforme

Tula

10X20



Tula Crema
10X20 8014



Tula Beige
10X20 8014



Decorado Tula Crema
10X20 8724



Decorado Tula Crema
10X20 8724



Decorado Tula Crema
10X20 8724



Decorado Tula Crema
10X20 8724

- Wall Tiles / Revestimiento
- Double Firing / Bicocción
- Relief / Relieve
- Slight Variation / Ligera Variación

*37 Different designs / 37 Diseños distintos

Tomsk



Decorado Tomsk
10X20 8724



Decorado Tomsk
10X20 8724



Decorado Tomsk
10X20 8724



Decorado Tomsk
10X20 8724

Siroco



Decorado Siroco
10X20 8724



Decorado Siroco
10X20 8724



Decorado Siroco
10X20 8724



Decorado Siroco
10X20 8724



Decorado Siroco
10X20 8724



Decorado Siroco
10X20 8724




Decorado Siroco
10X20 8724



Decorado Siroco
10X20 8724



Decorado Siroco
10X20 8724



Decorado Siroco
10X20 8724



Decorado Siroco
10X20 8724




Decorado Siroco
10X20 8724

Bocana



Decorado Bocana
10X20 8724



Decorado Bocana
10X20 8724



Decorado Bocana
10X20 8724



Decorado Bocana
10X20 8724



Decorado Bocana
10X20 8724



Decorado Bocana
10X20 8724



Decorado Bocana
10X20 8724



Decorado Bocana
10X20 8724



Decorado Bocana
10X20 8724



Decorado Bocana
10X20 8724



Decorado Bocana
10X20 8724



Decorado Bocana
10X20 8724



SIZE	PZ / CAJA	KG / CAJA	CAJA / PALET	KGS / PALET	M2 / PALET
10X20 B-10	50	12,22	96	1190	96,00
10X20 Tula	50	12,56	96	1222	96,00
10X20 Podolsk Decorado	48	12,06			
10X20 Siroco Decorado	48	11,68			
10X20 Bocana Decorado	48	11,68			

Martinica

20X20

- Wall Tiles Revestimiento
- Double Firing Bicocción
- Preición Preición
- Relief Relieve
- Uniform Appearance Aspecto Uniforme

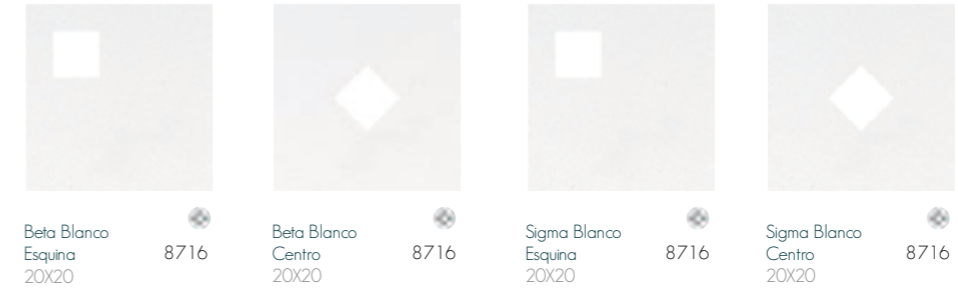


Centro Esquina


- Wall Tiles Revestimiento
- Double Firing Bicocción
- Uniform Appearance Aspecto Uniforme



Matt Reliefs




Bahamas



Beta 25 Sigma 25

20X25

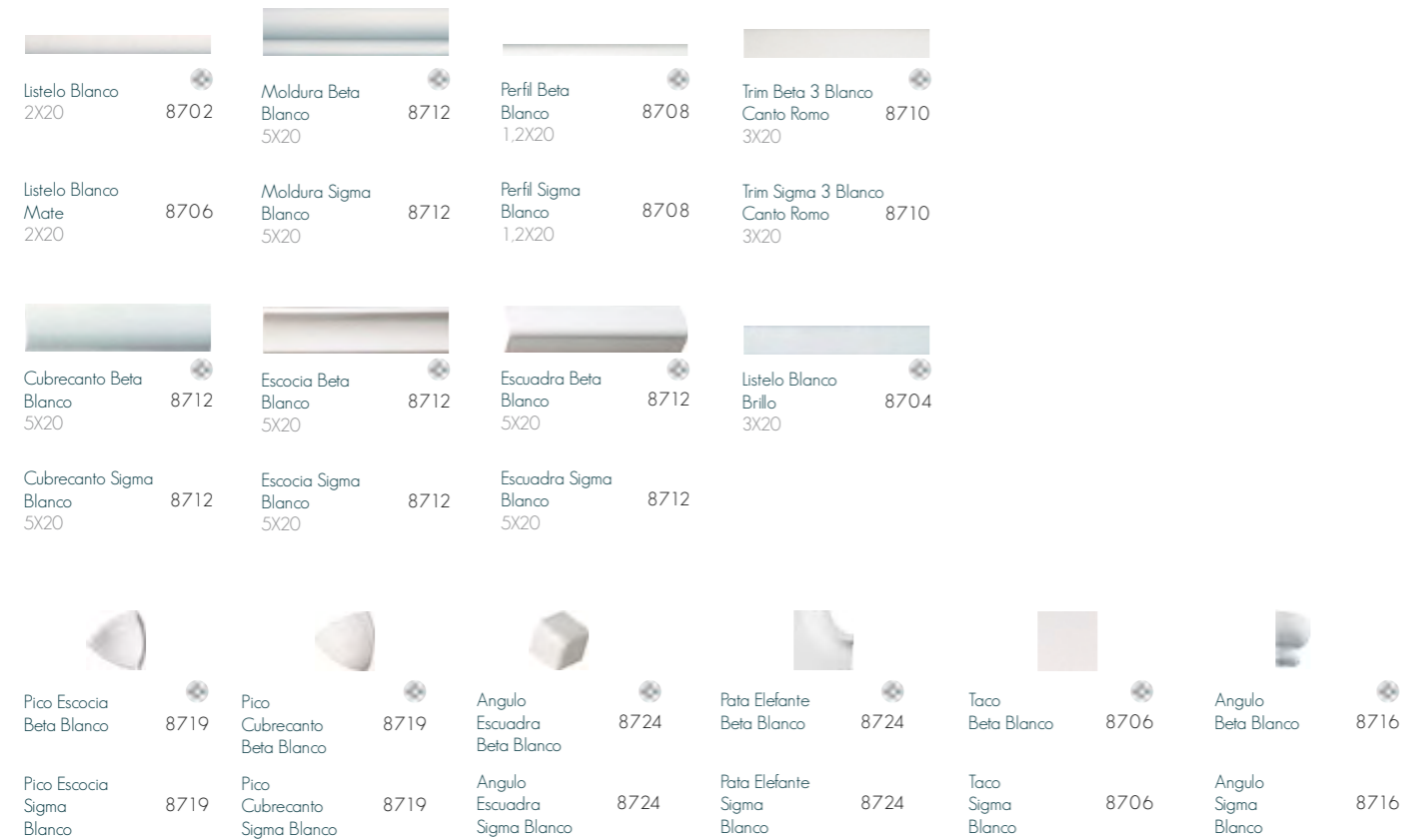


Shiny Reliefs




SIZE		PZ / CAJA	KG / CAJA	CAJA / PALET	KGS / PALET	M2 / PALET
20X20	Martinica	25	12,51	100	1267	100,00
20X20	Inca Blanco	25	12,51	100	1267	100,00
20X20	Avila Blanco	25	12,51	100	1267	100,00
20X20	Sigma Blanco	25	12,51	100	1267	100,00
20X20	Bahamas	25	12,51	100	1267	100,00
20X20	Alcudia Blanco	25	12,51	100	1267	100,00
20X20	Beta	25	12,51	100	1267	100,00
20X20	Biselado-10	25	12,51	100	1267	100,00
20X20	Biselado-20	25	12,51	100	1267	100,00
20X20	R-60	25	12,51	100	1267	100,00
20X20	Beta Blanco Centro	25	11,86	100	1202	100,00
20X20	Beta Blanco Esquina	25	11,86	100	1202	100,00
20X20	Sigma Blanco Centro	25	11,86	100	1202	100,00
20X20	Sigma Blanco Esquina	25	11,86	100	1202	100,00
20X25	Beta 25 Blanco	20	13,75	96	1336	96,00
20X25	Sigma 25 Blanco	20	13,75	96	1336	96,00

Complements



Borders



SIZE	PZ / CAJA	KG / CAJA	CAJA / PALET	KGS / PALET	M2 / PALET
2X20 Blanco Listelo	84	5,80			
2X20 Blanco Mate Listelo	84	5,90			
5X20 Beta Blanco Moldura	60	11,12			
5X20 Sigma Blanco Moldura	60	11,12			
1,2X20 Beta Blanco Perfil	55	2,02			
1,2X20 Sigma Blanco Perfil	55	2,02			
3X20 Trim Beta 3 Blanco	50	4,00			
3X20 Trim Sigma 3 Blanco	50	4,00			
5X20 Cubrecanto Beta Blanco	90	11,82			
5X20 Cubrecanto Sigma Blanco	90	11,82			
5X20 Escocia Beta Blanco	90	11,82			
5X20 Escocia Sigma Blanco	90	11,82			
5X20 Escuadra Beta Blanco	60	9,72			
5X20 Escuadra Sigma Blanco	60	9,72			
3X20 Blanco Listelo	50	3,99			
5X5 Pico Escocia Beta Blanco	80	1,67			
5X5 Pico Escocia Sigma Blanco	80	1,67			
5X5 Pico Cubrecanto Beta Blanco	80	1,67			
5X5 Pico Cubrecanto Sigma Blanco	80	1,67			
5X5 Angulo Escuadra Beta Blanco	45	2,59			
5X5 Angulo Escuadra Sigma Blanco	45	2,59			
7X7 Pata Elefante Beta Blanco	25	1,85			
7X7 Pata Elefante Sigma Blanco	25	1,62			
4,8X4,8 Beta Taco	120	3,35			
4,8X4,8 Sigma Blanco Taco	120	3,35			
5X5 Beta Blanco Angulo	40	1,27			
5X5 Sigma Blanco Angulo	40	1,27			
3X20 Listelo	50	4,00			
2X20 Listelo	84	5,87			

VENETO
DESIGN



Pop



Pop Azul
30X30 M378



Pop Rojo
30X30 M378




Jazz Blanco
25X27,8 M344




Jazz Negro
25X27,8 M344




Blues Blanco
30X30 M370



Blues Colours
30X30 M370



Blues Negro
30X30 M370




Blues Rojo
30X30 M370


SIZE	CHIP SIZE	PZ / CAJA	M2 / CAJA	KGS / BOX	BOX / PALET
30 X 30 Blues Blanco	2,3 X 2,3	10	0,90	14,82	72
30 X 30 Blues Colours	3X 3	10	0,90	8,22	72
30 X 30 Blues Negro	2,3 X 2,3	10	0,90	14,82	72
30 X 30 Blues Rojo	2,3 X 2,3	10	0,90	14,82	72
25 X 27,8 Jazz Blanco	7,5 X 7,9	15	1,04	13,45	72
25 X 27,8 Jazz Negro	7,5 X 7,9	15	1,04	13,45	72
30 X 30 Pop Azul	1,5/2,5/3/4,8/5 Circular	10	0,90	13,62	72
30 X 30 Pop Rojo	1,5/2,5/3/4,8/5 Circular	10	0,90	13,42	72



Glass




Luxor Azul
28X29 M344




Luxor Negro
28X29 M344



Alexandria Glass
29,2X31,2 M344



Alexandria Miel
29,2X31,2 M344



Alexandria Negro
29,2X31,2 M344



Keops Azul
32,7X32,7 M344



Keops Negro
32,7X32,7 M344



Keops Miel
32,7X32,7 M344



Keops Blanco
32,7X32,7 M344


SIZE	CHIP SIZE	PZ / CAJA	M2 / CAJA	KGS / BOX	BOX / PALET
29,2X31,2 Alexandria Glass	2,0X0,8	10	0,91	14,92	72
29,2X31,2 Alexandria Miel	2,0X0,8	10	0,91	14,92	72
29,2X31,2 Alexandria Negro	2,0X0,8	10	0,91	14,92	72
32,7X32,7 Keops Azul	2,5X2,5x1,2	7	0,74	18,00	72
32,7X32,7 Keops Blanco	2,5X2,5x1,2	7	0,74	18,84	72
32,7X32,7 Keops Miel	2,5X2,5x1,2	7	0,74	19,26	72
32,7X32,7 Keops Negro	2,5X2,5x1,2	7	0,74	19,26	72
28X29 Luxor Azul	2,0X5,0x0,8	10	0,81	13,62	72
28X29 Luxor Negro	2,0X5,0x0,8	10	0,81	13,62	72




Glass




Cairo Brown
30X30 M344



Cairo Naranja
30X30 M344



Nilo Cooper
30X30 M354



Nilo Silver
30X30 M354






Maldivas Blanco
30.5X30.5 M340




Maldivas Negro
30.5X30.5 M340

SIZE	CHIP SIZE	PZ / CAJA	M2 / CAJA	KGS / BOX	BOX / PALET
30X30 Cairo Brown	2,3X2,3x0,8	10	0,90	14,82	72
30X30 Cairo Naranja	2,3X2,3x0,8	10	0,90	14,82	72
30,5X30,5 Maldivas Blanco	1,7X1,9/3,0X4,0	10	0,93	13,02	72
30,5X30,5 Maldivas Negro	1,7X1,9/3,0X4,0	10	0,93	13,02	72
30X30 Nilo Cooper	4,8X4,8x0,8	11	0,99	17,93	81
30X30 Nilo Silver	4,8X4,8x0,8	11	0,99	17,38	81






Ravenna Brown
31X31 M350




Ravenna Crema
31X31 M350



Ravenna Glacee
31X31 M350




Ravenna Grafito
31X31 M350




Ravenna Multicolor
31X31 M350




Rimini Blanco
30,5X30,5 M342



Rimini Yellow
30,5X30,5 M342




Rimini Negro
30,5X30,5 M342



Verona
31X31 M364



Ferrara
30X30 M354



Forli
30X30 M360

SIZE	CHIP SIZE	PZ / CAJA	M2 / CAJA	KGS / BOX	BOX / PALET
30X30 Ferrara	2,3X2,3x0,8	10	0,90	14,92	72
30X30 Forli	2,3X2,3x0,8	10	0,90	13,92	72
31X31 Ravenna Brown	1,5X1,5x0,8	10	0,96	15,92	72
31X31 Ravenna Crema	1,5X1,5x0,8	10	0,96	15,92	72
31X31 Ravenna Glacee	1,5X1,5x0,8	10	0,96	15,92	72
31X31 Ravenna Grafito	1,5X1,5x0,8	10	0,96	15,92	72
31X31 Ravenna Multicolor	1,5X1,5x0,8	10	0,96	17,02	72
30,5X30,5 Rimini Blanco	1,5X1,5x0,8	11	1,02	17,49	81
30,5X30,5 Rimini Negro	1,5X1,5x0,8	11	1,02	17,49	81
30,5X30,5 Rimini Yellow	1,5X1,5x0,8	11	1,02	17,49	81
31 X 31 Verona	1,5 X 1,5	10	0,96	15,82	72




Marble




Atlas
30X30 M372



Atlas Gris
30X30 M372




Ulises
30X30 M364



Poseidon Beige
30,5X30,5 M362



Hermes Blanco
30,5X30,5 M368



Hermes Negro
30,5X30,5 M368



Cronos Blanco
30,5X30,5 M340



Cronos Rojo
30,5X30,5 M344



Cronos Crema
30,5X30,5 M340



Cronos Gris
30,5X30,5 M340




Cronos Negro
30,5X30,5 M340



Argos Crema
29X30,5 M342



Argos Negro
30,5X30,5 M342



Pegaso Marfil
30,5X30,5 M372



Pegaso Blanco
30,5X30,5 M372



Cibeles
30X30 M362



SIZE	CHIP SIZE	PZ / CAJA	M2 /CAJA	KGS / BOX	BOX / PALET	
29X30,5	Argos Crema	3,0X1,5x0,7	15	1,32	19,72	54
29X30,5	Argos Negro	3,0X1,5x0,7	15	1,32	19,72	54
30X30	Atlas	N/A	11	0,99	17,82	81
30X30	Atlas Gris	N/A	11	0,99	16,50	81
30X30	Cibeles	No Regular	15	1,35	21,37	54
30,5X30,5	Cronos Blanco	1,5X1,5x0,7	15	1,39	19,87	54
30,5X30,5	Cronos Crema	1,5X1,5x0,7	15	1,39	19,87	54
30,5X30,5	Cronos Gris	1,5X1,5x0,7	15	1,39	19,87	54
30,5X30,5	Cronos Negro	1,5X1,5x0,7	15	1,39	19,87	54
30,5X30,5	Cronos Rojo	1,5X1,5x0,7	15	1,39	19,87	54
30,5X30,5	Hermes Blanco	30,5X30,5	6	0,55	16,52	72
30,5X30,5	Hermes Negro	30,5X30,5	6	0,55	16,18	72
30,5 X 30,5	Pegaso Blanco	1,9 X 5	5	0,46	15,22	72
30,5 X 30,5	Pegaso Marfil	1,9 X 5	5	0,46	16,47	72
30,5X30,5	Poseidon Beige	2,5-2,5	9	0,83	18,28	72
30 X 30	Ulises	2 X 2	6	0,54	16,06	72

Marble



Baco Blanco
30X30 M334



Baco Crema
30X30 M334




Baco Gris
30X30 M336



Baco Rojo
30X30 M336




Baco Negro
30X30 M334




Apolo Emperador
30X30 M366



Apolo Gris
30X30 M366



Apolo Negro
30X30 M366




Apolo Yellow
30X30 M366



Icaro Brown
30.5X30.5 M370



Cupido Negro
30X30 M360



Cupido Gris
30X30 M358



SIZE		CHIP SIZE	PZ / CAJA	M2 / CAJA	KGS / BOX	BOX / PALET
30X30	Apolo Emperador	4,7X0,7/3,8X0,7/2,2X0,7/1,7X0,7	11	0,99	13,86	81
30X30	Apolo Gris	4,7X0,7/3,8X0,7/2,2X0,7/1,7X0,7	11	0,99	14,08	81
30X30	Apolo Negro	4,7X0,7/3,8X0,7/2,2X0,7/1,7/0,7	11	0,99	14,74	81
30X30	Apolo Yellow	4,7X0,7/3,8X0,7/2,2X0,7/1,7X0,7	11	0,99	14,08	81
30X30	Baco Blanco	No Regular	15	1,35	23,77	54
30X30	Baco Crema	No Regular	15	1,35	23,77	54
30X30	Baco Gris	No Regular	15	1,35	23,77	54
30X30	Baco Negro	No Regular	15	1,35	23,77	54
30X30	Baco Rojo	No Regular	15	1,35	23,77	54
30X30	Cupido Gris	No Regular	15	1,35	18,37	54
30X30	Cupido Negro	No Regular	15	1,35	18,37	54
30,5 X 30,5	Icaro Brown	2,5 X 10	6	0,55	18,94	72

Pebble



Mauricio Blanco
30X30 M334



Mauricio Gris
30X30 M334



Mauricio Multicolor
30X30 M332



Mauricio Negro
30X30 M332



Mauricio Rojo
30X30 M332



Mauricio Yellow
30X30 M332



Micronesia Gris
30X30 M340



Micronesia Multicolor
30X30 M340



Micronesia Blanco
30X30 M340



Fiji Multicolor
30X30 M340



Fiji Rojo
30X30 M340



Fiji Yellow
30X30 M340

SIZE	CHIP SIZE	PZ / CAJA	M2 / CAJA	KGS / BOX	BOX / PALET
30X30 Fiji Multicolor	1,5/3,0-0,2/5,0	4	0,36	12,22	54
30X30 Fiji Rojo	1,5/3,0-0,2/5,0	4	0,36	12,22	54
30X30 Fiji Yellow	1,5/3,0-0,2/5,0	4	0,36	12,22	54
30X30 Mauricio Blanco	2,0-3,0	7	0,63	15,97	54
30X30 Mauricio Gris	2,0-3,0	7	0,63	15,62	54
30X30 Mauricio Multicolor	2,0-3,0	7	0,63	12,82	54
30X30 Mauricio Negro	2,0-3,0	7	0,63	12,82	54
30X30 Mauricio Rojo	2,0-3,0	7	0,63	15,62	54
30X30 Mauricio Yellow	2,0-3,0	7	0,63	12,82	54
30X30 Micronesia Blanco	0,5-1,0	8	0,72	10,46	54
30X30 Micronesia Gris	0,5-1,0	8	0,72	10,46	54
30X30 Micronesia Multicolor	0,5-1,0	8	0,72	10,46	54



Metal



Metal
Metal



Mosaic
Mosaico




Glassmetal
28,8X29,8

M378



Roundmetal Silver
30X30

M368




Movemetal Silver
30X30

M378




Metrometal Silver
23,4X31

M370



Squaremetal Gold
30,5X30,5

M362



Brickmetal Gold
26,2X30,6

M370




Convexmetal Silver
27,8X29,2

M378



Pixelmetal Silver
30,5X30,5

M360




Squaremetal Rose
30,5X30,5

M362



Brickmetal Rose
26,2X30,6

M370



Squaremetal Cooper
30,5X30,5

M394




SIZE		CHIP SIZE	PZ / CAJA	M2 / CAJA	KGS / BOX	BOX / PALET
26,2X30,6	Brickmetal Gold	2,0X6,4x0,8	11	0,88	10,23	81
26,2X30,6	Brickmetal Rose	2,0X6,4x0,8	11	0,88	10,23	81
27,8X29,2	Convexmetal Silver	2,0-9,0	10	0,81	9,87	90
28,8 X 29,8	Glassmetal	1,5 X 9,8	11	0,94	13,49	64
23,4 X 31	Metrometal Silver	7,6 X 15,3	10	0,72	11,07	72
30X30	Movemetal Silver	N/A	10	0,90	11,72	81
30,5X30,5	Pixelmetal Silver	2,0-2,0	10	0,93	13,24	72
30X30	Roundmetal Silver	2,0X0,8	11	0,99	11,77	81
30,5 X 30,5	Squaremetal Cooper	2,3 X 2,3	10	0,93	13,02	72
30,5X30,5	Squaremetal Gold	2,5X2,5x 0,8	11	1,02	11,22	81
30,5X30,5	Squaremetal Rose	2,5X2,5x 0,8	11	1,02	11,22	81

Shell




Seychelles Grafito
31,8X31,8 M368



Seychelles Marrón
31,8X31,8 M368



Seychelles Nácar
31,8X31,8 M368



Madagascar Marrón
31,8X31,8 M372




Madagascar Nácar
31,8X31,8 M372



Wood



Brick Wood
30X30 M376



Upanddown Wood
32X32 M376



Stripes Wood
30X30 M376




Border Wood
30X30 M376



SIZE	CHIP SIZE	PZ / CAJA	M2 / CAJA	KGS / BOX	BOX / PALET
31,8X31,8 Madagascar Marrón	2,5 Circular	20	2,02	8,34	72
31,8X31,8 Madagascar Nácar	2,5 Circular	20	2,02	8,52	72
31,8X31,8 Seychelles Grafito	2,5X2,5x0,25	20	2,02	9,42	72
31,8X31,8 Seychelles Marrón	2,5X2,5x0,25	20	2,02	9,42	72
31,8X31,8 Seychelles Nácar	2,5X2,5x0,25	20	2,02	9,42	72
30X30 Border Wood	Varios	11	0,99	7,37	72
30X30 Brick Wood	5,0X10,0	11	0,99	8,14	72
30X30 Stripes Wood	2,0X6,0	8	0,72	7,14	72
32X32 Upanddown Wood	Varios	8	0,82	8,22	72



Marble Bath Set



Universe Blanco
180X90x60

W152



Luna Blanco
90X90X6

B450



Universe Negro
180X90x60

W150



Luna Negro
90X90X6

B450

SIZE		PACKING CM	NET WEIGHT	GROSS WEIGHT
90X90x6	Luna Blanco	90X90x6	90,00	92,50
90X90x6	Luna Marfil	90X90x6	90,00	92,50
90X90x6	Luna Negro	90X90x6	90,00	92,50
180X90x60	Universe Blanco	180X90x60	905,00	915,00
180X90x60	Universe Marfil	180X90x60	912,00	922,00
180X90x60	Universe Negro	180X90x60	875,00	885,00



Universe Marfil
180X90x60

W162



Luna Marfil
90X90X6

B465



Marble Bath Set

Marble Bath Set



Jupiter Blanco
43x43x85

B465



Jupiter Marfil
43x43x85

B472



Jupiter Negro
43x43x85

B460



Saturno Blanco
42x42x85

B474



Saturno Marfil
42x42x85

B488



Saturno Negro
42x42x85

B474

SIZE		PACKING CM	NET WEIGHT	GROSS WEIGHT
43X43x85	Jupiter Blanco	43X43x85	83,00	84,00
43X43x85	Júpiter Marfil	43X43x85	83,00	84,00
43X43x85	Jupiter Negro	43X43x85	83,00	84,00
90X90x6	Luna Blanco	90X90x6	90,00	92,50
90X90x6	Luna Marfil	90X90x6	90,00	92,50
90X90x6	Luna Negro	90X90x6	90,00	92,50
42X85	Saturno Blanco	42X85	50,65	51,65
42X85	Saturno Marfil	42X85	50,65	51,65
42X85	Saturno Negro	42X85	50,65	51,65
180X90x60	Universe Blanco	180X90x60	905,00	915,00
180X90x60	Universe Marfil	180X90x60	912,00	922,00
180X90x60	Universe Negro	180X90x60	875,00	885,00

Basins



Aries Blanco
42x42x14

B420



Aries Grey
42x42x14

B425



Aries Marfil
42x42x14

B425

Basins



Acuario Negro
55x38x15

B440



Andromeda Marfil
42x42x14

B430



Andromeda Negro
42x42x14

B430



Aries Marrón
42x42x14

B420



Aries Negro
42x42x14

B420



Aries Portoro
42x42x14

B430



Capricornio
60x45x14

B470



Escorpión Yellow
40x40x15

B445



Leo
42x42x14

B435



Aries Rose Onice
42x42x14

B435



Aries White Onice
42x42x14

B460



Aries Yellow Onice
42x42x14

B430



Piscis Blanco
50x50x10

B440



Libra Blanco
42x42x18

B430



Libra Yellow
42x42x18

B435

Basins



Stone
Piedra




Bath Set
Baños



Orión Negro
45X40x12

B440



Orión Salmón
45X40x12

B435



Tauro Blanco
42X42x14

B420



Tauro Negro
42X42x14

B420

SIZE		PACKING CM	NET WEIGHT	GROSS WEIGHT
42X14X1,5	Aries Rose Onice	42X14x1,5	12,00	13,00
42X14X1,5	Aries Yellow Onice	42X14x1,5	12,00	13,00
42X14X1,5	Aries White Onice	42X14x1,5	9,77	10,77
42X14X1,5	Aries Portoro	42X14x1,5	12,00	13,00
42X14X1,5	Aries Marron	42X14x1,5	11,11	12,11
42X14X1,5	Aries Marfil	42X14x1,5	11,80	12,80
42X14X1,5	Aries Grey	42X14x1,5	10,91	11,91
42X14X1,5	Aries Blanco	42X14x1,5	11,38	12,38
42X14X1,5	Aries Negro	42X14x1,5	11,82	12,82
42X14X1,5	Tauro Blanco	42X14x1,5	8,89	9,89
42X14X1,5	Tauro Negro	42X14x1,5	9,47	10,47
42X14X3	Andromeda Marfil	42X14x3	18,64	19,64
42X14X3	Andromeda Negro	42X42x14	24,50	25,50
45X40X12	Orión Negro	45X40x12	22,87	23,87
45X40X12	Orión Salmón	45X40x12	19,50	20,50
55X38X15	Acuario Negro	55X38x15	21,17	22,37
50X50X10	Piscis Blanco	50X50x10	35,00	36,26
42X14X2	Leo	42X14x2,0	10,50	11,50
60X48X14	Capricornio	60X48x14	70,00	71,00
40X15X1,8	Escorpio Yellow	40X15x1,8	15,85	16,85
42X18X2	Libra Yellow	42X18x2	12,65	13,75
42X18X2	Libra Blanco	42X18x2	13,47	14,57



Installation & Cleaning Mosaics

Consejos de Colocación y Limpieza Mosaicos

WOOD

Recommended only for wall use.

PREPARING FOR TILING: For good adherence to the substrate, this should be completely clean of dust, grease, paint, bits of plaster, or any other substance which may affect the adherence of the mosaic. The substrate to be tiled should be perfectly smooth and leveled.

INSTALLATION: Installation is performed with special adhesives for wood. Apply the adhesive with a notched trowel of 3-4 mm and then immediately proceed to the smoothing of the same. Then lay the piece of mosaic onto the bed of adhesive and place it by pressing with a flat look of hard rubber. For products with a regular pattern, when laying the next sheet of mosaic you must ensure that the distance between the sheets is equal to the width of inner joints that make up the mosaic so to obtain a regular appearance. For other patterns, adjust the width as per your aesthetic criteria.

GROUTING: Once the adhesive is dry and having removed any remaining, proceed to grout the mosaic with a rubber spatula and a non abrasive grout. Any excess of material should be removed from the surface using a sponge before it hardens on the surface, paying special attention that all joints are completely filled. Finally clean the surface of the mosaic by only wetting it and rubbing gently.

CLEANING: Use a soft brush to clean the dust from the mosaic or a semi-dry towel. You may use vegetable oil to give the mosaic its original appearance. Important: Do not use acid or alkaline cleaning products, nor abrasives. Apply normal maintenance for natural woods.

Recomendado únicamente para revestimiento.

PREPARACIÓN DEL SOPORTE: Para lograr una buena adhesión al soporte, éste debe estar totalmente limpio de polvo, grasas, pinturas, restos de yeso, o cualquier otra sustancia que pueda perjudicar al adhesión del mosaico. El soporte que se vaya a revestir debe estar perfectamente liso y nivelado.

INSTALACIÓN: La colocación se realiza con adhesivos estándar, especiales para madera e incluso si la superficie de adhesión lo permite, se puede utilizar pegamento. Aplicar el adhesivo con una espátula dentada de 3-4 mm e inmediatamente después proceder al alisado del mismo. A continuación colocamos la pieza de mosaico sobre el lecho del adhesivo y lo fijamos presionándola con una llana de caucho endurecido.

Para productos con patrón regular, debe asegurarse que al colocar la siguiente pieza de mosaico, la distancia entre las piezas sea igual que el ancho de la junta de las teselas que forman la pieza para conseguir un aspecto regular. Para productos irregulares ajuste los anchos de la junta según su criterio estético.

REJUNTADO: Tras endurecerse el adhesivo y haber eliminado cualquier resto, procederemos al rejuntado del mosaico con una espátula de goma y con un rejunte no abrasivo. El material sobrante debe eliminarse de la superficie mediante una esponja antes de que el material endurezca sobre la superficie, prestando especial atención a que todas las juntas estén completamente llenas. Finalmente limpiaremos la superficie del mosaico sólo humedeciéndola y frotando con suavidad.

LIMPIEZA: Utilice un cepillo suave para limpiar el polvo del mosaico o una toalla semi-seca. Puede utilizar aceite vegetal para darle de otra vez al mosaico su aspecto original. Importante: No utilizar Productos de limpieza ácidos o alcalinos, ni tampoco con componentes abrasivos.

GLASS

Recommended only for wall use.

PREPARING FOR TILING: For good adherence to the substrate, this should be completely clean of dust, grease, paint, bits of plaster, or any other substance which may affect the adherence of the mosaic. The substrate to be tiled should be perfectly smooth and leveled.

INSTALLATION: Installation is performed with flexible adhesives containing synthetic additives, for non-absorbent materials. Apply the adhesive with a notched trowel of 3-4 mm and then immediately proceed to the smoothing of the same. Then lay the piece of mosaic onto the bed of adhesive and place it by pressing with a flat look of hard rubber. When laying the next sheet of mosaic, make sure that the distance between the sheets is equal to the width of inner joints that make up the mosaic so to obtain a regular appearance. In areas exposed to high humidity, we recommend a bonding and sealing with a resin based adhesive strip.

GROUTING: Once the adhesive is dry and having removed any remaining, proceed to grout the mosaic with a rubber spatula. Any excess of material should be removed from the surface using a sponge, paying special attention that all joints are completely filled. Finally clean the surface of the mosaic by only wetting it and rubbing gently.

CLEANING: Use a household glass cleaner and a soft clean cloth. Important: Do not use acid or alkaline cleaning products, nor ones containing abrasives or cleaning equipment at high pressure.


Recomendado únicamente para revestimiento.

PREPARACIÓN DEL SOPORTE: Para lograr una buena adhesión al soporte, éste debe estar totalmente limpio de polvo, grasas, pinturas, restos de yeso, o cualquier otra sustancia que pueda perjudicar al adhesión del mosaico. El soporte que se vaya a revestir debe estar perfectamente liso y nivelado.

INSTALACIÓN: La colocación se realiza con adhesivos flexibles que contengan aditivos sintéticos, para materiales no absorbentes. Aplicar el adhesivo con una espátula dentada de 3-4 mm e inmediatamente después proceder al alisado del mismo. A continuación colocamos la pieza de mosaico sobre el lecho del adhesivo y lo fijamos presionándola con una llana de caucho endurecido. Al colocar la siguiente pieza de mosaico, debe asegurarse que la distancia entre las piezas sea igual que el ancho de la junta de las teselas que forman la pieza para conseguir un aspecto regular. En superficies expuestas a gran humedad, se recomienda realizar un pegado y sellado con un adhesivo a base de resina reactiva.

REJUNTADO: Tras endurecerse el adhesivo y haber eliminado cualquier resto, procederemos al rejuntado del mosaico con una espátula de goma. El material sobrante debe eliminarse de la superficie mediante una esponja, prestando especial atención a que todas las juntas estén completamente llenas. Finalmente limpiaremos la superficie del mosaico sólo humedeciéndola y frotando con suavidad.

LIMPIEZA: Utilice un limpiador de vidrios doméstico y un paño limpio y suave. Importante: No utilizar Productos de limpieza ácidos o alcalinos, ni tampoco con componentes abrasivos o equipos de limpieza de alta presión.



Installation & Cleaning Mosaics

Consejos de Colocación y Limpieza Mosaicos

MARBLE/PEBBLE

PREPARING FOR TILING: For good adherence to the substrate, this should be completely clean of dust, grease, paint, bits of plaster, or any other substance which may affect the adherence of the mosaic. The substrate to be tiled should be perfectly smooth and leveled.

INSTALLATION: Install leaving a recommended space of 2cm between pieces and wall. Skirting can be placed on the joint but not on the stones, due to their irregular surface. Apply the standard adhesive with a spatula and then lay the piece of mosaic onto the bed of adhesive and place it by pressing on the stones, while the adhesive seeps between them. Place the pieces joining then to each other thus achieving an effect of continuity. In case of irregular endings, cut some stones of the sheet so to fill the gaps that can be left between pieces.

GROUTING: Once the adhesive is dry, proceed to grout the mosaic with a liquid seal which will allow us to fill the grout up to the desired level. The level of the grout should remain at a level so to keep showing the texture of the stones as a too high joint is not aesthetic. Any excess of material should be removed from the surface using a sponge before it hardens on the surface, paying special attention that all joints are completely filled. Finally clean the surface of the surface of the mosaic by only wetting it and rubbing gently.

CLEANING: Use a brush to clean the surface of the mosaic. Important: Do not use cleaning products which may damage the grout and try to avoid acid, alkaline or abrasive materials.

PREPARACIÓN DEL SOPORTE: Para lograr una buena adhesión al soporte, éste debe estar totalmente limpio de polvo, grasas, pinturas, restos de yeso, o cualquier otra sustancia que pueda perjudicar al adhesión del mosaico. El soporte que se vaya a revestir debe estar perfectamente liso y nivelado.

INSTALACIÓN: Colocar dejando un espacio aconsejable entre piezas y pared de 2cm. El zócalo se puede colocar sobre la junta pero no sobre las piedras debido a su planimetría irregular. Aplicar el adhesivo estándar con la espátula y a continuación colocamos la pieza de mosaico sobre el lecho del adhesivo y lo fijamos presionando sobre las piedras viendo como la cola filtra entre ellas. Colocaremos las piezas ensamblandolas unas con otras consiguiendo así un efecto de continuidad. En caso de terminaciones irregulares, cortaremos algunas piedras del emallado para llenar los huecos que se puedan quedar entre las piezas.

REJUNTADO: Tras endurecerse el adhesivo procederemos al rejuntado del mosaico con una junta líquida que nos permitirá determinar el nivel de rejunte deseado. El nivel de rejunte debe estar a una altura tal que aguarde un cierto relieve sobre las piedras ya que una junta demasiado alta no es estética. El material sobrante debe eliminarse de la superficie mediante una esponja antes de que el material endurezca sobre la superficie, prestando especial atención a que todas las juntas estén completamente llenas. Finalmente limpiaremos la superficie del mosaico sólo humedeciéndola y frotando con suavidad.

LIMPIEZA: Utilice un cepillo para limpiar el polvo del mosaico. Importante: No utilizar Productos de limpieza que puedan dañar el material de rejunte e intente huir de materiales con componentes ácidos, alcalinos ó abrasivos.

Technical Characteristics Mosaics

Características Técnicas Mosaicos

Physical properties/ Propiedades físicas	Standard test method/ Método de ensayo	Glass Mosaics	Ceramic Mosaics	Metal Mosaics	Natural Stone Mosaics	Wood Mosaics
Water absorption/ Absorción de agua	UNI EN 99 ISO 10545-3	0%	≤ 10%	0%	<1%	<5%
Resistance to chemical attack/ Resistencia al ataque químico	UNI EN 122 ISO 10545-13	Resistant Resistente	Min. GB Min. GB	No resistant No resistente	No resistant No resistente	Resistant Resistente
Colour resistance to fading/ Resistencia del color a la luz	DIN 51094	Resistant Resistente	Available Method Método Disponible	Resistant Resistente	Resistant Resistente	Resistant Resistente
Frost resistance/ Resistencia a la helada	UNI EN 202 ISO 10545-12	Resistant Resistente	Available Method Método Disponible	Resistant Resistente	Resistant Resistente	Resistant Resistente

Test realized in internal laboratory / Ensayo realizado en laboratorio interno.

For projects check technical information with our commercial network. / Para proyectos obtenga información técnica a través de nuestra red comercial.

METAL

Recommended only for wall use.
PREPARING FOR TILING: For good adherence to the substrate, this should be completely clean of dust, grease, paint, bits of plaster, or any other substance which may affect the adherence of the mosaic. The substrate to be tiled should be perfectly smooth and leveled.

INSTALLATION: Installation is performed with flexible adhesives containing synthetic additives, for non-absorbent materials. Apply the adhesive with a notched trowel of 3-4 mm and then immediately proceed to the smoothing of the same. Then lay the piece of mosaic onto the bed of adhesive and place it by pressing with a flat look of hard rubber. When laying the next sheet of mosaic, make sure that the distance between the sheets is equal to the width of inner joints that make up the mosaic so to obtain a regular appearance.

GROUTING: Once the adhesive is dry and having removed any remaining, proceed to grout the mosaic with a rubber spatula applying a grout not containing quartz, which can cause scratches on the surface of the mosaic. Any excess of material should be removed from the surface using a sponge before it hardens on the surface, paying special attention that all joints are completely filled. Finally clean the surface of the mosaic by only wetting it and rubbing gently. Pay special care drying the pieces so to avoid possible oxidation

CLEANING: Use a clean and soft sponge and soapy warm water or alcohol. Important: Do not use acid or alkaline cleaning products, nor ones containing abrasives or cleaning equipment at high pressure.

Recomendado únicamente para revestimiento.
PREPARACIÓN DEL SOPORTE: Para lograr una buena adhesión al soporte, éste debe estar totalmente limpio de polvo, grasas, pinturas, restos de yeso, o cualquier otra sustancia que pueda perjudicar al adhesión del mosaico. El soporte que se vaya a revestir debe estar perfectamente liso y nivelado.

INSTALACIÓN: La colocación se realiza con adhesivos flexibles que contengan aditivos sintéticos, para materiales no absorbentes. Aplicar el adhesivo con una espátula dentada de 3-4 mm e inmediatamente después proceder al alisado del mismo. A continuación colocamos la pieza de mosaico sobre el lecho del adhesivo y lo fijamos presionándola con una llana de caucho endurecido. Al colocar la siguiente pieza de mosaico, debe asegurarse que la distancia entre las piezas sea igual que el ancho de la junta de las teselas que forman la pieza para conseguir un aspecto regular.

REJUNTADO: Tras endurecerse el adhesivo y haber eliminado cualquier resto, procederemos al rejuntado del mosaico con una espátula de goma y con un rejunte que no tenga cuarzo, ya que puede provocar ralladuras en la superficie del mosaico. El material sobrante debe eliminarse de la superficie mediante una esponja antes de que el material endurezca sobre la superficie, prestando especial atención a que todas las juntas estén completamente llenas. Finalmente limpiaremos la superficie del mosaico sólo humedeciéndola y frotando con suavidad.

LIMPIEZA: Utilice una esponja limpia y suave y una solución jabonosa caliente o alcohol. Importante: No utilizar Productos de limpieza ácidos o alcalinos, ni tampoco con componentes abrasivos o equipos de limpieza de alta presión.





Technical Characteristics

Características Técnicas

Porcelain / Porcelánico

TECHNICAL CHARACTERISTICS/ DESCRIPCIÓN DE CARACTERÍSTICAS

Group B I a
Grupo B I a

Dimensions and surfaces appearance / Dimensiones y aspecto superficial		Standard prescribed values/ valores standard norma	Glazed/ esmaltado
Length and width / longitud y anchura	ISO 10545-2	± 0,6% Max.	± 0,2 %
Rectangularity / ortogonalidad	ISO 10545-2	± 0,5% Max.	± 0,5 %
Straightness of sides / rectitud de lados	ISO 10545-2	± 0,5% Max.	± 0,5 %
Surfaces flatness (curvature and warpage) / planitud	ISO 10545-2	± 0,5% Max.	± 0,5 %
Thickness / grosor	ISO 10545-2	± 5% Max.	± 2 %

Physical Properties / Propiedades Físicas

Water absorption / Absorción de agua	ISO 10545-3	≤ 0,5%	< 0,1 %
Breaking Strength, in N / Carga de rotura, en N	ISO 10545-4	≥ 1300 N	2400 N*
Modulus of Rupture / Resistencia a la flexión	ISO 10545-4	≥ 35 N/mm ²	39 N/mm ² *
Resistance to deep abrasion/ Resistencia a la abrasión profunda	ISO 10545-6	≤ 175 Mm ³	-
Resistance to thermal shock/ Resistencia al choque térmico	ISO 10545-9	No surface defects should be visible / No debe presentar defectos superficiales visibles	Resistant / Resistente
Resistance to crazing / Resistencia al cuarteo	ISO 10545-11	No surface defects or cracks should be visible / No debe presentar defectos ni grietas superficiales visibles	Resistant / Resistente
Frost resistance / Resistencia a la helada	ISO 10545-12	No surface defects or cracks should be visible / No debe presentar defectos ni grietas superficiales visibles	Frost resistant / Resistente a la helada
Coefficient of friction/ Coeficiente de fricción	DIN 51130 UNE-ENV12633	Dry test/ ensayo en seco Wet test/ ensayo en húmedo	R9* Clase I * Clase 3*
Colour resistance to light/ Resistencia del color a la luz	DIN 51094	There should be no colour variations/ No debe presentar variaciones de color	No variations in colour and gloss. / No presenta variaciones de color y brillo.
Surface scratch hardness/ Dureza al rayado superficial	UNE-EN 67-101	Available method / método disponible	Mohs 5*

Chemical Properties

Chemical resistance / Resistencia química	ISO 10545-13	Resistance to household cleaning products and swimming pool salts./ Resistencia a productos domésticos y sales para piscinas.	Min. Gb
Resistance to staining / Resistencia a las manchas	ISO 10545-14	≥ 3 For glazed tiles/ para baldosas esmaltadas	5*

*The described results are reference values that could vary depending on the product. Consult specific product test result value before ordering.

* Los resultados descritos son valores de referencia que pueden variar dependiendo del producto. Consultar valor de un producto específico antes de realizar el pedido.

White Body Wall Tiles / Pasta Blanca Revestimiento

TECHNICAL CHARACTERISTICS/ DESCRIPCIÓN DE CARACTERÍSTICAS

Group B III
Grupo B III

Dimensions and surfaces appearance / Dimensiones y aspecto superficial		Without space/ Sin espaciador
Length and width / longitud y anchura	ISO 10545-2	±0,5 % ±2,00 mm
Rectangularity / ortogonalidad	ISO 10545-2	±0,5 % ±2,00 mm
Straightness of sides / rectitud de lados	ISO 10545-2	±0,3 % ±1,5 mm
Surfaces flatness (curvature and warpage) / planitud	ISO 10545-2	a) +0,5% -0,3% ±2,00 mm -1,5mm * b) +0,5% -0,3% ±2,00 mm -1,5mm * c) ±0,5% ±0,5 mm
Thickness / grosor	ISO 10545-2	±10% ±0,5 mm

Physical properties /propiedades físicas

Water absorption / absorción de agua	ISO 10545-3	>10%
Breaking strength / carga de rotura, en n	ISO 10545-4	
Thickness ≥ 7,5 / espesor ≥ 7,5		Min. 600N
Thickness < 7,5 / espesor < 7,5		Min. 200N
Modulus of rupture / resistencia a la flexión en n/mm ²	ISO 10545-4	
Thickness ≥ 7,5 / espesor ≥ 7,5		Min. 15N/mm ²
Thickness < 7,5 / espesor < 7,5		Min. 12N/mm ²
Resistance to thermal shock/ resistencia al choque térmico	ISO 10545-9	Available method / método disponible
Resistance to crazing of glazed tiles / resistencia al cuarteo de baldosas esmaltadas	ISO 10545-11	Resistant / resistente

Chemical properties / propiedades químicas

Resistance to staining of glazed tiles / resistencia a las manchas de baldosas esmaltadas	ISO 10545-14	≥3
Resistance to chemical products (resistance to household cleaners and swimming pool salts) / resistencia a productos químicos (resistencia a productos domésticos y sales para piscinas) de baldosas esmaltadas	ISO 10545-13	Min. GB

*Please, note that due to its flexibility the 0,73 cm thickness pieces could present a slight curvature (within EU tolerance). This effect is corrected by the application of the tile adhesive and its uniform tension.

* Muy importante tener en cuenta que las piezas de espesor 0,73cm, debido a su flexibilidad pueden presentar en algún caso una ligera curvatura (siempre dentro de la normativa vigente) que tras su colocación se corrige por la tensión uniforme del material de agarre.

Ceramic Wall Tiles / Revestimiento

TECHNICAL CHARACTERISTICS/ DESCRIPCIÓN DE CARACTERÍSTICAS	Group B III a Grupo B III a	Without space/ Sin espaciador
Dimensions and surfaces appearance / Dimensiones y aspecto superficial		
Length and width / longitud y anchura	ISO 10545-2	≤12cm; ±0,75% l>12cm; ±0,50%
Rectangularity / ortogonalidad	ISO 10545-2	± 0,5%
Straightness of sides / rectitud de lados	ISO 10545-2	± 0,3%
Surfaces flatness (curvature and warpage) / planitud	ISO 10545-2	a)+0,5% -0,3% b)-0,5%-0,3% c)±0,5%
Thickness / grosor	ISO 10545-2	±10%
Physical properties /propiedades físicas		
Water absorption / absorción de agua	ISO 10545-3	>10%
Breaking strength / carga de rotura, en n	ISO 10545-4	
Thickness ≥ 7,5 / espesor ≥ 7,5		Min. 600N
Thickness < 7,5 / espesor < 7,5		Min. 200N
Modulus of rupture / resistencia a la flexión en n/mm2	ISO 10545-4	
Thickness ≥ 7,5 / espesor ≥ 7,5		Min. 15N/mm2
Thickness < 7,5 / espesor < 7,5		Min. 12N/mm2
Thermal expansion coefficient/ coeficiente de dilatación térmica lineal	ISO 10545-8	Available method / método disponible
Resistance to thermal shock/ resistencia al choque térmico	ISO 10545-9	Available method / método disponible
Resistance to crazing of glazed tiles / resistencia la cuarteo de baldosas esmaltadas	ISO 10545-11	Resistant / resistente
Frost resistance / resistencia a la helada	ISO 10545-12	Available method / método disponible
Expansion for dampness / dilatación por humedad, en mm/m	ISO 10545-10	Available method / método disponible
Small colour difference / pequeñas variaciones de color	ISO 10545-16	Available method / método disponible
Impact resistance / resistencia al impacto	ISO 10545-5	Available method / método disponible
Chemical properties / propiedades químicas		
Resistance to staining of glazed tiles / resistencia a las manchas de baldosas esmaltadas	ISO 10545-5	≥3
Resistance to chemical products (resistance to low concentration of acids and alkalis) / resistencia a productos químicos (resistencia a ácidos y álcalis de baja concentración) de baldosas esmaltadas	ISO 10545-5	Available method / método disponible
Resistance to chemical products (resistance to high concentration of acids and alkalis) / resistencia a productos químicos (resistencia a ácidos y álcalis de alta concentración) de baldosas esmaltadas	ISO 10545-5	Available method / método disponible
Resistance to chemical products (resistance to household cleaners and swimming pool salts) / resistencia a productos químicos (resistencia a productos domésticos y sales para piscinas) de baldosas esmaltadas	ISO 10545-5	Min. GB



Gres

TECHNICAL CHARACTERISTICS/ DESCRIPCIÓN DE CARACTERÍSTICAS	Group B II a Grupo B II a	S≤90	90<S≤190	190<S≤410	S>410
Dimensions and surfaces appearance / Dimensiones y aspecto superficial					
Length and width / longitud y anchura	ISO 10545-2	± 1,2%	± 1,0%	± 0,75%	± 0,6%
Rectangularity / ortogonalidad	ISO 10545-2	± 1,0%	± 0,6%	± 0,6%	± 0,6%
Straightness of sides / rectitud de lados	ISO 10545-2	± 0,75%	± 0,5%	± 0,5%	± 0,5%
Thickness / grosor	ISO 10545-2	± 10%	± 10%	±5%	± 5%
Surfaces flatness (curvature and warpage) / planitud	ISO 10545-2	a) ± 1% b) ± 1% c) ± 1%	a) ± 0,5% b) ± 0,5% c) ± 0,5%	a) ± 0,5% b) ± 0,5% c) ± 0,5%	a) ± 0,5% b) ± 0,5% c) ± 0,5%
Physical Properties / Propiedades Físicas					
Water absorption / Absorción de agua	ISO 10545-3				3% < E < 6%
Breaking Strength, in N / Carga de rotura, en N	ISO 10545-4				Min 1100
Modulus of Rupture / Resistencia a la flexion	ISO 10545-4				≥22 N/mm ² *
Resistance to deep abrasion of glazed floor tiles/ Resistencia a la abrasión superficial de baldosas esmaltadas para suelo	ISO 10545-7				To declare the abrasion level and number of revolutions/ Declarar la clase de abrasión y el número de revoluciones
Thermal expansion coefficient/ Coeficiente de dilatación térmica lineal	ISO 10545-8				Available method/ Método disponible
Resistance to thermal shock/ Resistencia al choque térmico	ISO 10545-9				Available method/ Método disponible
Resistance to crazing of glazed tiles / Resistencia al cuarteo de baldosas esmaltadas	ISO 10545-11				Resistant / Resistente
Frost resistance / Resistencia a la helada	ISO 10545-12				Available method/ Método disponible
Expansion for dampness / dilatación por humedad, en mm/m	ISO 10545-10				Available method/ Método disponible
Small colour difference / pequeñas variaciones de color	ISO 10545-16				Available method/ Método disponible
Impact resistance / resistencia al impacto	ISO 10545-5				Available method/ Método disponible
Chemical Properties					
Resistance to staining of glazed tiles / resistencia a las manchas de baldosas esmaltadas	ISO 10545-5				≥3
Resistance to chemical products (resistance to low concentration of acids and alkalis) / resistencia a productos químicos (resistencia a ácidos y álcalis de baja concentración) de baldosas esmaltadas	ISO 10545-5				Available method / método disponible
Resistance to chemical products (resistance to high concentration of acids and alkalis) / resistencia a productos químicos (resistencia a ácidos y álcalis de alta concentración) de baldosas esmaltadas	ISO 10545-5				Available method / método disponible
Resistance to chemical products (resistance to household cleaners and swimming pool salts) / resistencia a productos químicos (resistencia a productos domésticos y sales para piscinas) de baldosas esmaltadas	ISO 10545-5				Min. GB

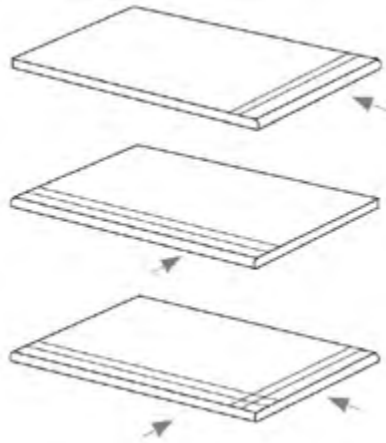
Special Pieces

Piezas Especiales

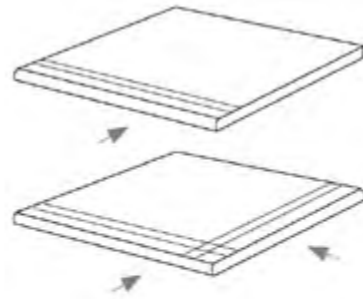
Peldaño





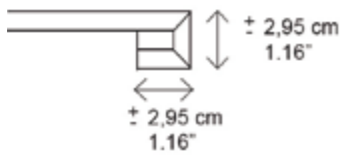
25x100 cm
50x100 cm



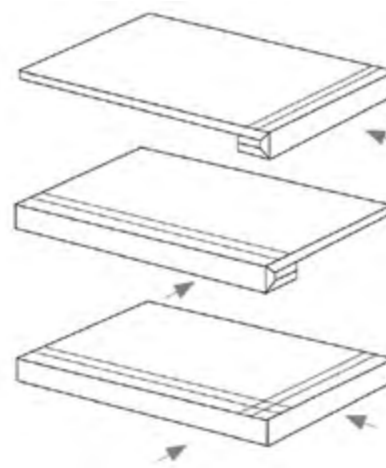
59,2x59,2 cm
100x100 cm



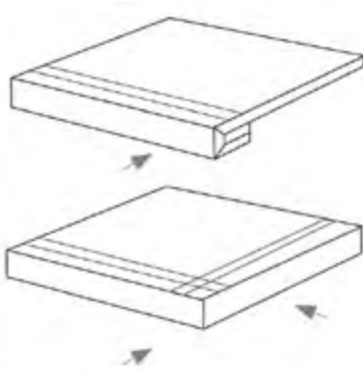
Gradone



25x100 cm
50x100 cm



59,2x59,2 cm
100x100 cm



Price Groups / Grupos de Precios

Kind Of Step/	Specifications/	Size 59,2X59,2/	Size 25X100/	Size 50X100/
Tipo De Peldaño	Especificaciones	Formato 59,2X59,2	Formato 25X100	Formato 50X100
Peldaño	Short Side/ Lado Corto	8760	8740	8775
Peldaño	Long Side/ Lado Largo		8770	8790
Peldaño	Both Sides/ Dos Lados	8840	8835	8805
Gradone	Short Side/ Lado Corto	8870	8830	8860
Gradone	Long Side/ Lado Largo		8895	8900
Gradone	Both Sides/ Dos Lados	8895	8910	8925

For availability of the different steps as well as their price groups please consult with our commercial network.
In order to purchase steps, it is necessary to reference them as follow: *model name + color + finish + size + step specific reference + with or without grooves.
For example: Rug Ornato Multicolor 50x100 Gradone 50 with grooves or Manchester Negro 59,2x59,2 Peldaño Ángulo without grooves.

Para conocer la disponibilidad de los diferentes peldaños, así como sus grupos de precios, por favor póngase en contacto con nuestro departamento comercial.
Para pedir los peldaños, es necesario que nos indiquen el modelo, color, acabado, formato, referencia específica del peldaño y surcos.
Por ejemplo: Rug Ornato Multicolor 50x100 Gradone con surcos ó Manchester Negro 59,2x59,2 peldaño ángulo, sin surcos.

Skirtings / Rodapiés



8x50 cm
8x100 cm
7,3x44,63 cm
7,3x59,2 cm
7,3x89,46 cm



Borders / Listelos



8x50 cm
8x100 cm
7,3x44,63 cm
7,3x59,2 cm
7,3x89,46 cm



For availability of the different borders as well as their price groups please consult with our commercial network.
Para conocer la disponibilidad de los diferentes listelos, así como sus grupos de precios, por favor póngase en contacto con nuestro departamento comercial.

Ventilated Façades Porcelain / Fachadas Ventiladas Porcelánico

The ceramic ventilated façade is an exterior cladding system for buildings, the ideal combination between the maximum level of aesthetic appeal and the best thermal features. From the structural point of view, it is an overhang system, composed of an external facing in slabs of porcelain stoneware mechanically fastened to the perimeter framework of the building by means of a structure in aluminium alloy. Thanks to this particular construction technique, the surface of the cladding remains separate from the masonry. The resulting cavity is partially occupied by a layer of thermal insulating material, leaving the rest of the space empty to allow for ventilation. Therefore an "air jet" is created; that is, a continuous flow of aeration, which provides significant benefits in terms of breathability and a decrease of heat loads.

ADVANTADGES:

- Energy saving and thermal insulation and sound proofing. Protection against water.
- Healthier environment
- No deterioration of the appearance or technical features over the time.
- Exceptional results in renovation works.
- Security when you fix coatings because you use mechanical and quimical anchorage.
- Easy to clean and to manipulate.

TYPE OF SYSTEMS

Visible system:

The anchorage of the material by mounting clips, causes it to be visible from the outside. This system, unlike the hidden system, does not require additional machining of the pieces.

Unvisible system:

By machining the lateral parts (grooved), the anchoring of the porcelain material can't be seen from the outside.

La fachada cerámica ventilada es un sistema de revestimiento exterior de edificios, la combinación ideal entre el máximo nivel estético y las mejores características térmicas. Desde el punto de vista estructural, es un sistema voladizo, compuesto de una cara externa de piezas de gres porcelánico fijadas mecánicamente al perímetro del edificio por medio de una estructura de perfiles de aluminio. Gracias a esta técnica la superficie del revestimiento se mantiene separada de la mampostería. La cavidad resultante está parcialmente ocupada por una capa de material aislante térmico, dejando el resto del espacio vacío para permitir la ventilación. De esta manera se crea un flujo continuo de aireación, que proporciona beneficios significativos en términos de transpirabilidad y una disminución de las cargas térmicas.

VENTAJAS:

- Ahorro de energía y aislamiento térmico y acústico. Protección contra el agua.
- Medio ambiente más saludable.
- Sin deterioro del aspecto de la fachada exterior ni de las características técnicas por el paso del tiempo.
- Resultados excepcionales en obras de renovación.
- Seguridad en la fijación de los revestimientos al usar anclajes mecánicos y químicos.
- Facilidad de manipulación y limpieza.

TIPOS DE SISTEMA

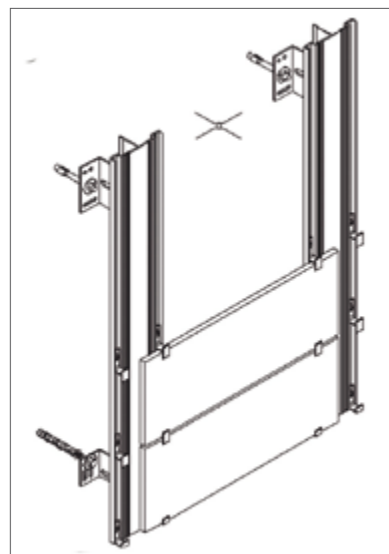
Sistema visto:

El anclaje del material mediante grapas de fijación, provoca que éste sea visible desde el exterior.

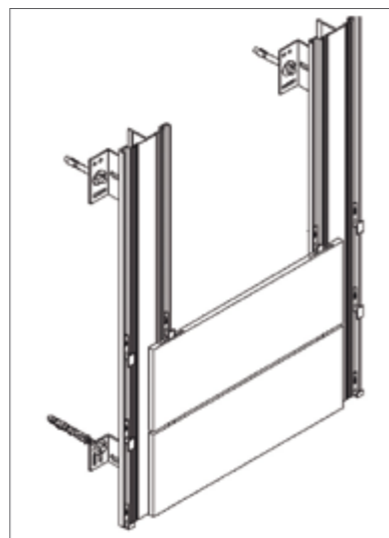
Este sistema, a diferencia del sistema oculto, no precisa mecanización adicional de las piezas de porcelánico.

Sistema oculto:

Mediante la mecanización de las piezas en el lateral (ranurado), el anclaje del material porcelánico no es visible desde el exterior.



Visible System. Anclaje Visto



Unvisible System. Anclaje Oculto

Glued Façades with Mechanical Anchorage Porcelain / Fachadas Pegadas con Anclaje Mecánico Porcelánico

The glued façade upgrades the appearance of façades; providing them an aspect of innovation and lasting durability through the use of high-end technical porcelain. Currently, there are adhesives which enable an optimum bonding on the façade, however, in order to ensure maximum security, it is important to use a safety mechanical anchorage system which can be visible or hidden.

ADVANTAGES:

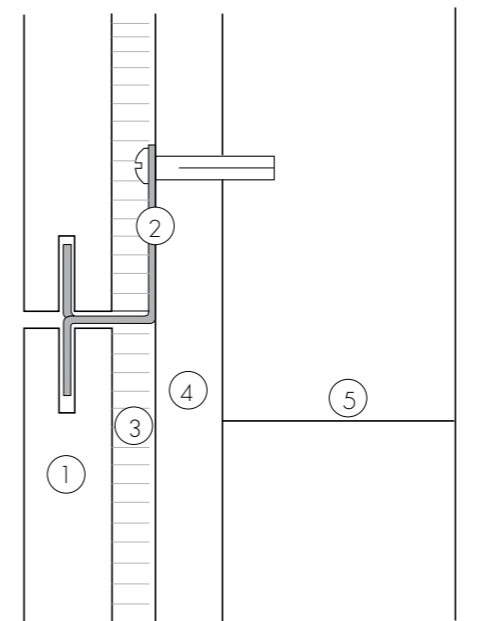
- Greater impermeability and resistance against humidity and atmospheric agents.
- lighter weight in comparison to façades made up of other materials.
- Minimum maintenance required.
- Energy efficiency gain.

La fachada pegada incrementa el valor estético del revestimiento porcelánico de alta calidad, con otros aspectos, como la ligereza y un gran comportamiento ante agentes químicos y atmosféricos, dotando a los edificios de un acabado innovador y perdurable en el tiempo.

En la actualidad, existen adhesivos que nos permiten mejorar el aplacado en la fachada. Pero para garantizar la seguridad de la misma ante posibles desprendimientos de las baldosas, se han diseñado sistemas de fijación con anclaje mecánico oculto y visto para su colocación.

VENTAJAS:

- Mejor comportamiento frente a la humedad y los agentes atmosféricos.
- Mayor impermeabilidad.
- Menor peso respecto a otras fachadas con otros materiales.
- Mínimo mantenimiento.



1. Porcelain tile. Porcelánico.
2. Unvisible mechanical anchorage. Anclaje mecánico oculto.
3. Adhesive. Adhesivo.
4. Mortar. Mortero.
5. Solid brick. Ladrillo macizo.

Anchoring / Anclajes



U-8 basic
U-8 continuación



U-8 / Z-1 ending
U-8 / Z-1 terminación



Z-1 basic
Z-1 continuación

REFERENCES JOINT aprox (inox)

REFERENCES	JOINT aprox
Oculto U - 8	8 mm
Visto U - 8	8 mm
Oculto Z - 1	1 mm
Visto Z - 1	1 mm

For pricing on grooved material for hidden system, please check with our commercial department.
Precios de material ranurado para sistema oculto, consultar con el departamento comercial.

Advise For Installation

Consejos de Colocación

CARE TO BE TAKEN DURING THE CONSTRUCTION

Our ceramic products can be considered as a final finish in the construction process, so it is advisable to be laid only when the rest of the building works are complete (structures, masonry, flooring, ceilings...); specially the flooring. This will minimize the collateral damage that sometimes occurs when the product is being placed too soon.

When porcelain tiles are placed before the end of the construction, one must take special care to protect the piece until the works are finalized.

PRE-FIXING ISSUES

- Upon receiving porcelain tiles it is essential to check if the tone, size and quality meet the required standards in advance, as well as assuring the lack of any visible surface defects. In case of facing any problems, our technical team will be able to study these when informed before laying the product.
- One must choose the proper tools for laying ceramic products (serrated edged comb, rubber mallet, suction cups, spreaders and clamps for laying, jointing rubber float, ...)
- Mix pieces from different boxes.

SUPPORT BASE PREPARATION

The support base for wall or floor for the tiles must be stable, dry, flat and it must have the adequate consistency. This base must never be too hot nor too cold and should be clean. One must not forget to clean any dust, grease or oil leftovers to facilitate an optimal adhesion.

It is convenient to use slightly rough support bases, altering any excessively smooth leveling layer, in order to ensure greater adherence.

ADHESIVE CHOICE

The type of adhesive will be determined by the water absorption of each type of tile. In our case, it is advisable to employ the technique of placing a thin layer of cement adhesive of type C2.

For formats larger than 30x30cm, we recommend the double-layer-adhesive. This technique involves the appliance of adhesive on the support base as well as on the tile; this technique is strongly recommended for outdoors.

The bonding material must be applied with serrated edged comb to achieve a homogeneous adhesive distribution throughout the laying surface, even in the corners of the tile. A non-uniform adhesive layer will cause tensions on the tile, which will create an "eyebrow" effect. It is advisable to follow the instructions of the adhesives manufacturer, particularly for different cement-based bonding materials.

TILE INSTALLATION

The previous handling of the tiles, especially the rectified, must be done with utmost care to avoid scratches or chipping of the tiles.

During the fixing process, the surface shall not be marked by graphite materials (pencils) or permanent markers, especially in the case of polished products to avoid potential cleaning problems.

In the placement of tiles the use of at least 2mm spreaders is advisable. For locked placement, it is advisable to fix at a distance from 1/3 of the piece, never at half of the piece.

In large format porcelain pieces (over 60cm of any of its sides) it is convenient to use leveling clips to ensure the flatness of the pieces (such as the Raimondi leveling system, although there may be other manufacturers recommended in the market).

JOINTS AND GROUTS

The main functions of installation joints are: to absorb deformations of the support, to increase surface adhesion between the parts and the bonding material, and to improve the impermeability of the surface.

It is necessary to respect the indications given below:

- Structural joints: the construction project already takes into account the existence of these joints in the floor coverings. These must also abide when covering the joint with plastic trims.
- Perimeter joints: it is always appropriate to provide these joints that isolate the tile and bonding material from any structural movements, avoiding tensions with them. Perimeter joints are normally hidden by the skirting board or the tile itself; they must have a width of 5 to 10 mm, and may be empty or filled with deformable material.
- Expansion joints: allow deformations due to thermal and hygroscopic variations between tiles between the bonding material and the support base. Usually designed with a width of 5-8 mm and surfaces from 25 m2 (in sections of 5x5 m2) indoor and surfaces from 9 m2 (in sections of 3x3 m2) outdoors. These joints must be well executed, this means that they must be flexible, waterproof, well bonded and must reach the base support.
- Installation joints: those between tiles. Before grouting these must be empty, without any bonding materials. It is not recommended to fix any floor without joints, advising a minimum joint of 2-3 mm The grout used in installation joints must be applied with a rubber float. The market offers a wide range of grouts, which are suitable for each type of tile and temperature as specified by the manufacturer of the grout, in which the type of product to be used, colors and waiting time before grouting should be recommended.

Before grouting, it is advisable to test a small area of the part to determine whether the chosen grout affects or stains the surface of the piece. In this case, one should contact the grout manufacturer. Ask the manufacturer for a suitable cleaner for this type of grip material. A bonding material with a thin granulometry is desirable in order to avoid scratches on the tile during its placement.

CUIDADOS A SEGUIR DURANTE LA CONSTRUCCIÓN

Nuestros productos cerámicos se pueden considerar acabados finales en la construcción, por ello es recomendable ser colocados sólo cuando el resto de los trabajos constructivos hayan finalizado (estructuras, mampostería, solados, techos, instalaciones,...) y en especial los productos porcelánicos para suelos. De este modo se minimizarán los daños que pueden experimentar el producto cerámico por haber sido colocados demasiado pronto.

Cuando los productos porcelánicos son colocados antes de finalizar la construcción hay que tener especial cuidado para proteger la pieza hasta que se ponga en servicio normal de utilización.

CUESTIONES PREVIAS A LA COLOCACIÓN

- *Al recibir los productos cerámicos es importante previamente comprobar si el tono, calibre y calidad son los requeridos, así como la existencia de defectos superficiales visibles.
- *Hay que elegir las herramientas y útiles adecuados para la colocación de los productos cerámicos (llana metálica dentada, maza de goma, ventosas, crucetas y grapas para la colocación, llana de goma para rejuntar, ...)
- *Hay que mezclar piezas de varias cajas.

PREPARACIÓN DEL SOPORTE

La elección del tipo de adhesivo vendrá determinada por la absorción del agua de cada tipo de baldosa. En nuestro caso, se aconseja emplear la técnica de colocación en capa fina con el uso de Adhesivos Cementosos tipo C2.

Para grandes formatos superiores a 30x30cm, se recomienda la técnica de colocación de doble encolado, esto es, aplicar adhesivo sobre el soporte y en la baldosa, en especial en exteriores.

El material de agarre debe aplicarse con una llana dentada para conseguir una distribución del adhesivo homogénea por toda la superficie de colocación incluso en las esquinas de la baldosa, presionando la baldosa sobre el adhesivo todavía fresco. De no ser uniforme la capa de adhesivo provocará tensiones en la baldosa que generan a la larga el efecto "ceja".

Es conveniente seguir las instrucciones del fabricante de adhesivos, en especial para los soportes diferentes de base cementosa.

ELECCIÓN DEL ADHESIVO

La elección del tipo de adhesivo vendrá determinada por la absorción del agua de cada tipo de baldosa. En nuestro caso, se aconseja emplear la técnica de colocación en capa fina con el uso de Adhesivos Cementosos tipo C2.

Para grandes formatos superiores a 30x30cm, se recomienda la técnica de colocación de doble encolado, esto es, aplicar adhesivo sobre el soporte y en la baldosa, en especial en exteriores.

El material de agarre debe aplicarse con una llana dentada para conseguir una distribución del adhesivo homogénea por toda la superficie de colocación incluso en las esquinas de la baldosa, presionando la baldosa sobre el adhesivo todavía fresco. De no ser uniforme la capa de adhesivo provocará tensiones en la baldosa que generan a la larga el efecto "ceja".

Es conveniente seguir las instrucciones del fabricante de adhesivos, en especial para los soportes diferentes de base cementosa.

COLOCACIÓN DE LAS BALDOSAS

La manipulación previa de las baldosas, en especial las rectificadas, ha de realizarse con el máximo cuidado, para evitar despuntados, rayas o desconchados en su superficie.

Durante la colocación, no deberá marcarse la superficie de utilización del material con lápices (grafito) o rotuladores indelebles, especialmente en el caso de los productos pulidos para evitar posibles problemas de limpieza de los mismos.

En la colocación de las baldosas se recomiendo el uso de crucetas de al menos 2 mm. En colocación trabada es aconsejable la colocación a una distancia de 1/3 de la pieza, nunca a la mitad de la pieza.

En pavimentos de grandes formatos (mayores de 60 cm en alguno de sus lados) es conveniente el uso de grapas de colocación para garantizar la planitud de las piezas (se recomienda el modelo de la marca RAIMONDI, aunque puede haber otros fabricantes en el mercado).

LAS JUNTAS Y REJUNTADOS

Las principales funciones de las juntas de colocación son: absorber deformaciones del soporte, aumentar la superficie de adherencia entre las piezas y el material de agarre, y mejorar la impermeabili-dad de la superficie.

Es conveniente respetar las juntas que se indican a continuación:

- *Juntas estructurales: el proyecto constructivo ya tiene prevista la existencia de estas juntas en el solado que se deben respetar también al colocar las baldosas y éstas se deben recubrir con materiales deformables.
- *Juntas perimetrales: siempre es conveniente prever estas juntas que aíslan la baldosa y al adhesivo de los movimientos de otros elementos estructurales constructivos como paredes-suelos, pilares o puertas-ventanas, evitando tensiones con ello. Normalmente quedan ocultas por el rodapié o la propia baldosa, deben tener una anchura de 5 a 10 mm, y pueden quedar vacías o rellenas de material deformable.
- *Juntas de dilatación: permiten las deformaciones por variaciones térmicas e higroscópicas entre baldosas, adhesivo y soporte. Normalmente se diseñan con una anchura mínima de 5 a 8 mm y en superficies a partir de 25 m2 (en paños de 5x5 m2) en interiores y en superficies a partir de 9 m2 (en paños de 3x3 m2) en exteriores. Estas juntas deben estar bien ejecutadas, esto es, ser flexibles, impermeables, bien adheridas y llegar hasta el soporte base.
- *Juntas de colocación: son las existentes entre baldosa y baldosa. Antes del rejuntado estas juntas deben estar vacías, por tanto sin materiales de agarre de la construcción. Se desaconseja una colocación a junta unida o a "testa" aconsejándose una junta mínima de 2-3 mm.

El material de rejuntado que se utiliza en las juntas de colocación se debe aplicar con una llana de goma. En el mercado existe una amplia gama de materiales de rejuntado, que se adecua a cada tipo de baldosas y ambiente según especificaciones del fabricante del material de rejuntado en las que se debe recomendar el tipo de producto a emplear, colores y tiempo de espera hasta el comienzo del rejuntado.

Antes del rejuntado, es conveniente probar en un área pequeña de la pieza para determinar si la lechada elegida decolora o mancha la superficie de la pieza, en cuyo caso hay que contactar con el fabricante del material de rejuntado. Pedirle al fabricante del rejunte un limpiador adecuado para este tipo de material de agarre. Es conveniente que la granulometría del material de rejuntado sea fina, para evitar posibles rayas en la baldosa en su colocación.

Advise For Cleaning

Consejos de Limpieza

THE FIRST CLEANING "AFTER INSTALLATION"

The most important cleaning operation is performed immediately after laying the tiles. This involves the complete removal of residues and dirt from the tile placement. An inadequate or late removal of this waste can create a cementitious layer on the tile capable of absorbing all forms of dirt. This may give the impression that the tile gets dirty when the actual problem resides in the surface film of dirt which was not removed immediately after laying.

Once the grouting of the tiles is finished, it is important, while the grout is still wet, to carefully remove any excess material immediately. This can be done using a sponge and plenty of clean water, repea-ting this as many times as necessary.

Do not perform the cleaning with metal tools, scrapers or abrasive pads. For stubborn stains, clean with alcohol and lukewarm water and rub with a clean cloth. If they do not disappear, check with the relevant technical department.

Once the above mentioned washing is done, another washing should be carried out using basic or alkaline degreasing agents, as acid washing can leave stickiness on the pavement which could help retain dirt. In areas where water is calcareous, it is convenient to dry the surface, in order to prevent the deposition of carbonates which will reduce the surfaces' gleam.

REGULAR MAINTENANCE

Many available cleaning products for general use can be used with our products. For daily cleaning, one can use detergents or degreasing products diluted in warm water, following each product's instruc-tions.

It is important that the cleaner does not have oil, animal fat, or soap base. These components may leave an invisible residue whilst absorbing dirt (lime stratifications detergent or residues). It is also important that the tile receives a thorough rinsing with clean water after the cleaning process is complete.

The low water absorption and high standards met by all porcelain tiles ensure a product which is easy to maintain. Our products do not require the use of sealants or waxes. These superficial coatings can really affect the performance of the tile in a negative manner.

It is important to note that hydrofluoric acid (HF) and derivatives can irreparably damage the tile.

The general steps for regular cleaning of our ceramic products can be summarized as follows:

- Remove any solid or liquid waste from the tile, sweeping with a soft bristle broom or vacuuming.
- Clean up liquid spills as soon as possible with lukewarm water.
- Apply the recommended amount and dilution of the cleaner for the tile (follow the cleaner manufacturer's instructions). The wiper must remain in the tile a minimum period of 5 minutes.
- For unpolished tiles, scrub with a nylon sponge or soft bristle brush. A floor machine equipped with a nylon pad or bristle brush can be used for heavily soiled surfaces. For polished tiles, clean with a nonabrasive cloth.
- Remove the dirty cleaning solution and water with a vacuum cleaner or cloth. Rinse the porcelain tile with clean water and remove again with a vacuum cleaner, mop or towel. It is absolutely essential that all detergent residues are removed completely from the tile. Any remaining detergent that dries on the tiles surface can form a coating that can trap dirt and be very difficult to remove. The tile should be rinsed several times to remove all detergent residues.

During use, the cleaning of the tiles should be similar to window cleaning. Ammonia and even bleach type products can be employed, but both must be diluted in water.

In case of special stains and/or particularly resistant, it is advisable to use specific detergents according to the cleaners' manufacturer. Do not forget that removing any type of stain is easier when it is still fresh.

It is important to always do a pre-test the detergent products result on a small sample of the porcelain.

TILES WITH METALLIC EFFECTS - PVD

This type of tiles require following these recommended guidelines, shown below, for cleaning:

- In general, you can use any non-aggressive and neutral pH product.
- In general, we recommend the use of ammonia-based products (NH3) diluted in water, never directly on the piece.
- You cannot use chemically aggressive products.
- You cannot use products with hydrochloric acid (HCl). The remaining acid products should be used with caution in very diluted concentrations.
- Citric acid and other acidic food products leave stains if left too long to act on the tile. They must be removed as soon as possible.
- The use of powder products of abrasive action is not recommended.

LA PRIMERA LIMPIEZA DESPUÉS DE LA COLOCACIÓN

La operación de limpieza más importante se lleva a cabo inmediatamente "después de la colocación de la baldosa". Esto implica la eliminación completa de los residuos de lechada y de la suciedad de la colocación de las propias baldosas. Una eliminación inadecuada o tardía de estos residuos puede crear sobre la baldosa una película cementosa capaz de absorber toda forma de suciedad, dando la impresión que se ensucia la baldosa, cuando el problema está en la película superficial de suciedad.

Una vez efectuado el rejuntado de las baldosas, es importante cuando el material de rejuntado todavía está fresco, eliminar el material sobrante cuidadosa e inmediatamente, utilizando para ello una esponja y agua limpia abundante, repitiendo esta operación tantas veces como sea necesario.

No debe realizarse la limpieza del material con espátulas metálicas ni estropajos abrasivos. En el caso de manchas resistentes, limpiar con alcohol y agua caliente y frotar con un paño limpio. Si no desaparecen, consultar con el departamento técnico correspondiente.

Una vez efectuado el lavado mencionado arriba, deberá efectuarse un lavado básico o alcalino utilizando detergentes desengrasantes, ya que el lavado ácido puede dejar una untuosidad sobre el pavimen- to que podría contribuir a retener la suciedad. En aquellas zonas donde el agua sea calcárea conviene secar la superficie para evitar la deposición de carbonatos que disminuyen el brillo superficial.

EL MANTENIMIENTO REGULAR

Muchos productos de limpieza de uso general que están disponibles son aceptables para el uso en nuestros productos. Se puede emplear para la limpieza diaria detergentes o desengrasantes diluidos en agua caliente, según indicaciones del envase del limpiador.

Es importante que el limpiador no tenga base de aceite, grasa animal, o jabón. Estos componentes pueden dejar un residuo invisible al atrapar la suciedad (estratificaciones de cal de detergente o residuos de suciedad). También es importante que la baldosa reciba un enjuague a fondo con agua limpia después que el proceso de limpieza se haya completado.

La densidad inherente y baja absorción de agua de todos los productos aseguran un producto que es fácil de mantener.

No requieren el uso de selladores o ceras. Estos recubrimientos superficiales pueden realmente afectar negativamente el rendimiento de la baldosa.

Es muy importante tener en cuenta que el ácido Fluorhídrico (HF) y derivados pueden dañar irremediablemente la baldosa.

Los pasos generales de limpieza regular para nuestros productos cerámicos se pueden resumir del siguiente modo:

- Retirar cualquier residuo sólido o líquido de la baldosa, barriendo con una escoba de cerdas suaves o pasar la aspiradora.
- Limpiar los derrames líquidos tan pronto como sea posible.
- Aplicar la cantidad y dilución del limpiador recomendadas para la baldosa (ver indicaciones del fabricante del limpiador). El limpiador deberá permanecer en la baldosa un periodo mínimo de tiempo de 5 minutos.
- Para baldosas sin pulir, frotar con una esponja de nylon o un cepillo de cerdas suaves. Para superficies muy sucias puede usarse una máquina de piso equipado con una almohadilla de nylon o con un cepillo de cerdas. Para baldosas pulidas , limpie con un trapo no abrasivo o un paño.
- Retirar la solución de limpieza sucia y el agua con una aspiradora o un trapo. Enjuague la pieza con agua limpia y retire de nuevo con una aspiradora, fregona, o una toalla. Es absolutamente esencial para todos los residuos de detergente que se eliminen por completo de la baldosa. Cualquier resto de detergente que se seque sobre la baldosa puede formar un recubrimiento que puede atrapar la suciedad y será muy difícil de eliminar. La baldosa debe enjuagarse varias veces para eliminar todos los residuos de detergente.

Durante su uso, la limpieza de la baldosa debe hacerse de forma similar a la limpieza de cristales. Se puede emplear productos de tipo amoniacal e incluso lejía, ambos diluidos en agua. En caso de manchas particulares y/o especialmente resistentes, es aconsejable usar detergentes específicos según especificaciones del fabricante del limpiador. No hay que olvidar que la eliminación de cualquier tipo de mancha resulta más fácil cuando ésta todavía está fresca.

Es importante hacer siempre una prueba previa antes de usar los productos detergentes.

BALDOSAS CON EFECTOS METÁLICOS / PVD

En este tipo de baldosas por su especificidad se recomienda seguir las siguientes pautas de limpieza:

- En general, se puede usar cualquier producto no agresivo y con PH neutro.
- En general, se recomienda el uso de productos con base amoniacal (NH3) en concentración rebajada, nunca directamente sobre la pieza.
- No se pueden usar productos agresivos químicamente.
- No se puede usar productos con ácido clorhídrico (HCl). El resto de productos ácidos deben usarse con precaución en concentraciones muy rebajadas.
- El ácido cítrico y otros productos alimentarios ácidos dejarán mancha si se les deja actuar mucho tiempo sobre la baldosa.
- No está recomendado el uso de productos en polvo de acción abrasiva.

BIBLIOGRAFIA:

- "MANUAL - TECHNICAL GUIDE OF WALL AND FLOOR CERAMIC COVERINGS", Institute of Ceramic Technology (ITC).
- "ELECTRONIC GUIDE OF THE TECHNOLOGY OF CERAMIC TILE PLACEMENT (Placement Project)", Institute of Ceramics Promotion (CPI)

- "TECHNICAL GUIDE OF THE APPLICATION OF WALL AND FLOOR CERAMIC COVERINGS", Tile Newspaper (AZ Publications)

CERTIFICATE
ISO 9001:2015

Quality management system
Sistema de gestión de calidad

Annex F to Certificate of Registration

Intertek

This is to certify that the quality management system of
VENETO CERAMICAS S.A.
Ctra. Castellón-Alcora Km. 18. 12110. Alcora. Castellón, Spain
has been assessed and registered by Intertek as conforming to the requirements of
ISO 9001:2015
The quality management system is applicable to
"Commercialization and manufacturing of porcelain and other ceramics products"

This annex is not valid without the main certificate number QMS 161204-01.

Certificate Number	QMS 161204-F-01
Issue Date	11 December 2016
Original Issue Date	31 January 2014
Certificate Expiry Date	24 December 2019

Authorised Signatory: *Calixto Miró-Veiga* - President, Business Assurance
Intertek Certification Limited, 104 Victory Park, Victory Road, Derby DE24 6EP

Intertek Certification Limited is a UKAS accredited body under schedule of accreditation no. 014.

In the absence of the certificate holder, anyone holding a copy of this Annex, and their clients, are deemed to be aware of the scope of the registration. This certificate is valid in relation to the registration of the quality management system in accordance with the requirements of the registration. Intertek may be held liable for any errors or omissions in this certificate or its contents. Intertek is not liable for any errors or omissions in the certificate or its contents. Intertek is not liable for any errors or omissions in the certificate or its contents.

The certificate remains the property of Intertek, to whom it must be returned upon request.

01-602-10400_2016-04-04-04-Aug-16

Anexo F del Certificado de Registro

Intertek

Certifica que el Sistema de Gestión de Calidad de
VENETO CERAMICAS S.A.
Ctra. Castellón-Alcora Km. 18. 12110. Alcora. Castellón, España
ha sido evaluado y registrado por Intertek de acuerdo con los requisitos de
ISO 9001:2015
El Sistema de Gestión de Calidad es aplicable al alcance de
"Comercialización y fabricación de porcelánico y otros productos cerámicos"

Este anexo no es válido sin el certificado de registro QMS 161204-01.

Número de Certificado	QMS 161204-F-01
Fecha de Emisión del Certificado	11 Diciembre 2016
Fecha Inicial del Certificado	31 Enero 2014
Fecha de Expiración del Certificado	24 Diciembre 2019

Autorizado Signatario: *Calixto Miró-Veiga* - Presidente, Business Assurance
Intertek Certification Limited, 104 Victory Park, Victory Road, Derby DE24 6EP

Intertek Certification Limited es un organismo acreditado por el organismo de acreditación no. 014.

En ausencia del titular del certificado, cualquier persona que posea una copia de este Anexo, y sus clientes, se consideran conscientes de los límites de la inscripción. Este certificado es válido en relación con la inscripción del sistema de gestión de calidad de acuerdo con los requisitos de la inscripción. Intertek puede ser responsable de cualquier error u omisión en este certificado o su contenido. Intertek no es responsable de cualquier error u omisión en este certificado o su contenido.

Este certificado permanece la propiedad de Intertek, a quien debe ser devuelto al momento de requerirlo.

01-602-10400_2016-04-04-04-Aug-16

Annex F to Certificate of Registration

Intertek

This is to certify that the environmental management system of
VENETO CERAMICAS S.A.
Ctra. Castellón-Alcora Km. 18. 12110. Alcora. Castellón, Spain
has been assessed and registered by Intertek as conforming to the requirements of
ISO 14001:2015
The environmental management system is applicable to the management of the environmental aspects related to:
"Commercialization and manufacturing of porcelain and other ceramics products"

This annex is not valid without the main certificate number EMS 161204-01.

Certificate Number	EMS 161204-F-01
Issue Date	11 December 2016
Original Issue Date	31 January 2014
Certificate Expiry Date	24 December 2019

Authorised Signatory: *Calixto Miró-Veiga* - President, Business Assurance
Intertek Certification Limited, 104 Victory Park, Victory Road, Derby DE24 6EP

Intertek Certification Limited is a UKAS accredited body under schedule of accreditation no. 014.

In the absence of the certificate holder, anyone holding a copy of this Annex, and their clients, are deemed to be aware of the scope of the registration. This certificate is valid in relation to the registration of the environmental management system in accordance with the requirements of the registration. Intertek may be held liable for any errors or omissions in this certificate or its contents. Intertek is not liable for any errors or omissions in the certificate or its contents.

The certificate remains the property of Intertek, to whom it must be returned upon request.

01-602-10400_2016-04-04-04-Aug-16

Anexo F del Certificado de Registro

Intertek

Certifica que el Sistema de Gestión Medioambiental de
VENETO CERAMICAS S.A.
Ctra. Castellón-Alcora Km. 18. 12110. Alcora. Castellón, España
ha sido evaluado y registrado por Intertek de acuerdo con los requisitos de
ISO 14001:2015
El Sistema de Gestión Medioambiental es aplicable al alcance de
"Comercialización y fabricación de porcelánico y otros productos cerámicos"

Este anexo no es válido sin el certificado de registro EMS 161204-01.

Número de Certificado	EMS 161204-F-01
Fecha de Emisión del Certificado	11 Diciembre 2016
Fecha Inicial del Certificado	31 Enero 2014
Fecha de Expiración del Certificado	24 Diciembre 2019

Autorizado Signatario: *Calixto Miró-Veiga* - Presidente, Business Assurance
Intertek Certification Limited, 104 Victory Park, Victory Road, Derby DE24 6EP

Intertek Certification Limited es un organismo acreditado por el organismo de acreditación no. 014.

En ausencia del titular del certificado, cualquier persona que posea una copia de este Anexo, y sus clientes, se consideran conscientes de los límites de la inscripción. Este certificado es válido en relación con la inscripción del sistema de gestión medioambiental de acuerdo con los requisitos de la inscripción. Intertek puede ser responsable de cualquier error u omisión en este certificado o su contenido. Intertek no es responsable de cualquier error u omisión en este certificado o su contenido.

Este certificado permanece la propiedad de Intertek, a quien debe ser devuelto al momento de requerirlo.

01-602-10400_2016-04-04-04-Aug-16

Annexe F de Certificat d'enregistrement

Intertek

Ce document confirme que le système de management de la qualité de
VENETO CERAMICAS S.A.
Ctra. Castellón-Alcora Km. 18. 12110. Alcora. Castellón, Espagne
a été audité et enregistré par Intertek comme satisfaisant aux exigences de la norme
ISO 9001:2015
Le système de management de la qualité est applicable à
"Marchandisage et la fabrication de porcelaine et de céramique autre produit"

Cette annexe est pas valable sans le principal numéro de certificat QMS 161204-01.

Numero de certificat	QMS 161204-F-01
Date d'émission du certificat	11 Décembre 2016
Date de certification initiale	31 Janvier 2014
Date d'expiration du certificat	24 Décembre 2019

Autorisé Signataire: *Calixto Miró-Veiga* - Président, Business Assurance
Intertek Certification Limited, 104 Victory Park, Victory Road, Derby DE24 6EP

Intertek Certification Limited est un organisme accrédité par le organisme de accréditation no. 014.

In the absence of the certificate holder, anyone holding a copy of this Annex, and their clients, are deemed to be aware of the scope of the registration. This certificate is valid in relation to the registration of the quality management system in accordance with the requirements of the registration. Intertek may be held liable for any errors or omissions in this certificate or its contents. Intertek is not liable for any errors or omissions in the certificate or its contents.

The certificate remains the property of Intertek, to whom it must be returned upon request.

01-602-10400_2016-04-04-04-Aug-16

Anhang F zum Zertifikat

Intertek

Hiermit wird bescheinigt, dass das Qualitätsmanagementsystem der
VENETO CERAMICAS S.A.
Ctra. Castellón-Alcora Km. 18. 12110. Alcora. Castellón, Spanien
durch Intertek Certification GmbH auditiert und zertifiziert wurde in Bezug auf die Anforderungen der
ISO 9001:2015
Geltungsbereich des Qualitätsmanagementsystems
"Handel und Herstellung von Porzellan und anderen keramischen Produkten"

Dieses Zertifikat ist nur gültig in Verbindung mit dem Hauptzertifikat QMS 161204-01.

Zertifikat-Reg.-Nr.	QMS 161204-F-01
Gültigkeitszeitraum:	11. Dezember 2016
Erst-Zertifizierung am:	31. Januar 2014
Ausstellungsdatum	24. Dezember 2019

Autorisiert Signatario: *Calixto Miró-Veiga* - Presidente, Business Assurance
Intertek Certification Limited, 104 Victory Park, Victory Road, Derby DE24 6EP

Intertek Certification Limited is a UKAS accredited body under schedule of accreditation no. 014.

In the absence of the certificate holder, anyone holding a copy of this Annex, and their clients, are deemed to be aware of the scope of the registration. This certificate is valid in relation to the registration of the quality management system in accordance with the requirements of the registration. Intertek may be held liable for any errors or omissions in this certificate or its contents. Intertek is not liable for any errors or omissions in the certificate or its contents.

The certificate remains the property of Intertek, to whom it must be returned upon request.

01-602-10400_2016-04-04-04-Aug-16

Annexe F de Certificat d'enregistrement

Intertek

Ce document confirme que le système de management de l'environnement de
VENETO CERAMICAS S.A.
Ctra. Castellón-Alcora Km. 18. 12110. Alcora. Castellón, Espagne
a été audité et enregistré par Intertek comme satisfaisant aux exigences de la norme
ISO 14001:2015
Le système de management de l'environnement est applicable à
"Marchandisage et la fabrication de porcelaine et de céramique autre produit"

Cette annexe est pas valable sans le principal numéro de certificat EMS 161204-01.

Numero de certificat	EMS 161204-F-01
Date d'émission du certificat	11 Décembre 2016
Date de certification initiale	31 Janvier 2014
Date d'expiration du certificat	24 Décembre 2019

Autorisé Signatario: *Calixto Miró-Veiga* - Président, Business Assurance
Intertek Certification Limited, 104 Victory Park, Victory Road, Derby DE24 6EP

Intertek Certification Limited is a UKAS accredited body under schedule of accreditation no. 014.

In the absence of the certificate holder, anyone holding a copy of this Annex, and their clients, are deemed to be aware of the scope of the registration. This certificate is valid in relation to the registration of the environmental management system in accordance with the requirements of the registration. Intertek may be held liable for any errors or omissions in this certificate or its contents. Intertek is not liable for any errors or omissions in the certificate or its contents.

The certificate remains the property of Intertek, to whom it must be returned upon request.

01-602-10400_2016-04-04-04-Aug-16

Anhang F zum Zertifikat

Intertek

Hiermit wird bescheinigt, dass das Umweltmanagementsystem der
VENETO CERAMICAS S.A.
Ctra. Castellón-Alcora Km. 18. 12110. Alcora. Castellón, Spanien
durch Intertek Certification GmbH auditiert und zertifiziert wurde in Bezug auf die Anforderungen der
ISO 14001:2015
Geltungsbereich des Umweltmanagementsystems
"Handel und Herstellung von Porzellan und anderen keramischen Produkten"

Dieses Zertifikat ist nur gültig in Verbindung mit dem Hauptzertifikat EMS 161204-01.

Zertifikat-Reg.-Nr.	EMS 161204-F-01
Gültigkeitszeitraum:	11. Dezember 2016
Erst-Zertifizierung am:	31. Januar 2014
Ausstellungsdatum	24. Dezember 2019

Autorisiert Signatario: *Calixto Miró-Veiga* - Presidente, Business Assurance
Intertek Certification Limited, 104 Victory Park, Victory Road, Derby DE24 6EP

Intertek Certification Limited is a UKAS accredited body under schedule of accreditation no. 014.

In the absence of the certificate holder, anyone holding a copy of this Annex, and their clients, are deemed to be aware of the scope of the registration. This certificate is valid in relation to the registration of the environmental management system in accordance with the requirements of the registration. Intertek may be held liable for any errors or omissions in this certificate or its contents. Intertek is not liable for any errors or omissions in the certificate or its contents.

The certificate remains the property of Intertek, to whom it must be returned upon request.

01-602-10400_2016-04-04-04-Aug-16

Abrasion Index

Índice De Abrasión

Abrasión PEI _ UNE-EN 10545-7 ³

(ENSAYO DE ABRASIÓN) Clasificación de los suelos según la norma.

CLASE 3		CLASE 4		CLASE 4	
Collection	Page	Collection	Page	Collection	Page
Épica Beige Decorado	54	Alter White	90	Mythical Brown	36
Épica Gris	55	Atrium Crema	42	Mythical Grey	34
Épica Gris Decorado	55	Atrium Grey	40	Mythical Taupe	32
Jewel Antracita	164	Crown Blue	178	Rhapsody Beige	73
Lavinia Lava	120	Crown Ivory	180	Rhapsody Beige Tartan	73
Mawi Brown	102	Duero	152	Rhapsody Grey	72
Mawi Grey	102	Épica Beige	54	Rhapsody Grey Tartan	72
Mawi Mustard	102	Folk Ancient	6	Rug Base Ceniza	60
Mori Cerezo	106	Folk Century	6	Rug Ceniza	62
Mori Maple	106	Folk Flake	7	Rug Ornato Ceniza	64
Sardegna Turquoise	172	Folk Saga	7	Rug Ornato Multicolor	66
Senlin Cerezo	110	Folk Star	6	Saltus Crema	114
Xian Ceniza	134	Folk Tesserá	6	Saltus Grey	114
Xian Terracota	134	Folk White	7	Sardegna Caramel	172
		Heritage Beige	126	Senlin Beige	110
		Heritage Ivory	128	Senlin Crema	110
		Iliada Blanco	184	Taboo Titanium	82
		Kosmos Grafito	138	Taboo White	82
		Kosmos Grey	138	Tahta Grey	96
		Lavinia Sand	120	Tahta Snow	96
		Lerroak Canela	76	Tahta Titanium	96
		Lerroak Vainilla	76	Tajo Rainbow	158
		Magno	28	Tajo White	158
		Manchester Blanco	190	Victorious Cream	48
		Marina	20	Victorious Grey	48
		Metropolis Beige	146	Viena Beige	142
		Metropolis Grey	146	Viena Crema	143
		Molokai	86	Xian Lava	134
		Mori Crema	106		

³ It is based on the visual comparison of a test specimen subjected to abrasion testing with tiles that have not been subjected under certain luminous conditions and distance from the observer. The test consists in subjecting the enamelled surface to the erosion caused by steel balls of 4 different diameters, aluminum oxide of grain size f80 and distilled water turning with a certain eccentricity to 300rev / min.

Se fundamenta en la comparación visual de una probeta sometida a ensayo de abrasión con baldosas que no se han sometido, bajo condiciones lumínicas y de distancia del observador determinadas. El ensayo consiste en someter la superficie esmaltada a la erosión provocada por bolas de acero de 4 diámetros diferentes, óxido de aluminio de tamaño de grano f80 y agua destilada girando con una cierta excentricidad a 300rev/min.

Check technical information with our commercial network before ordering.

Antes de la confirmación del pedido consulte la información técnica de los productos a través de nuestra red comercial.

Slip Resistance Index

Índice De Resbaladidad

UNE-ENV 12633 _ Pendulum Test ¹

(ENSAYO DEL PÉNDULO) Clasificación de los suelos según la norma.

CLASE 2		CLASE 2		CLASE 3	
Collection	Page	Collection	Page	Collection	Page
Duero	152	Rhapsody Beige Tartan	73	Brook Grey Nonslip	219
Folk Ancient	6	Rhapsody Grey	72	Brook Beige Nonslip	219
Folk Century	6	Rhapsody Grey Tartan	72	Mythical Brown Nonslip	37
Folk Flake	7	Taboo Titanium	82	Mythical Grey Nonslip	35
Folk Saga	7	Taboo White	82	Mawi Mustard Nonslip	102
Folk Star	6	Tahta Grey	96		
Folk Tesserá	6	Tahta Snow	96		
Folk White	7	Tahta Titanium	96		
Kosmos Grafito	138	Tajo Rainbow	158		
Kosmos Grey	138	Tajo White	158		
Lavinia Lava	120	Victorious Cream	48		
Lavinia Sand	120	Victorious Grey	48		
Magno	28	Xian Ceniza	134		
Marina	20	Xian Lava	134		
Rhapsody Beige	73	Xian Terracota	134		

¹ This test has been developed to simulate the action of a slipping foot; the method uses a swinging arm which contacts a set area of flooring in a controlled manner, certain temperature and humidity values, via rubber slider. The flooring slip resistance is determined by the overswing of the pendulum and is directly affected by the surface profile/roughness of the floor.

Se obtiene usando como equipo de ensayo el péndulo de fricción para evaluar las propiedades de fricción de la probeta. El péndulo de fricción incorpora un patín deslizante, hecho de goma normalizada fijado al extremo del péndulo. Durante la oscilación del péndulo, la fuerza de rozamiento entre el patín y la superficie de la probeta a ser ensayada se mide mediante la reducción de la longitud de la oscilación empleando una escala calibrada.

DIN 51130 _ R-Test ²

(Average angle of acceptance) (Ángulo de aceptación medio)

R10 10° - 19°

Collection	Page
Mythical Brown Nonslip	37
Mythical Grey Nonslip	35
Mawi Mustard Nonslip	102
Brook Grey Nonslip	219
Brook Beige Nonslip	219

² This method of slip resistance testing involves a metallic structure with the tiles fixed where the tester walks backwards whilst the platform is inclined 1° per second till the test subject slips. Based on the angle of inclination of the slip, the test is repeated several times close to that critical angle and the slipperiness is given a classification.

Consiste básicamente en una estructura de acero chapado con las baldosas cerámicas debidamente adheridas. El operador deberá caminar hacia atrás sobre la plataforma mientras esta se va inclinando a 1° por segundo. El movimiento se detiene por el operador en el ángulo crítico de desplazamiento. La prueba se repetirá varias veces cerca del ángulo crítico para encontrar un resultado más preciso.

Cements/Cementos

Collection	Page
Atrium	38
Épica	52
Folk	4
Magno	26
Mythical	30
Victorious	46

Ceramics/Ceramicos

Collection	Page
Duero	150
Ecstasy	148
Marina	18
Sardegna	170
Sky	168
Tajo	156

Cotto/Cotto

Collection	Page
Alcalá	238
Atacama	214
Ávila	238
Bodega	238
Calobra	238
Molino	226
Pazo	238
Tasmania	239
Tripoli	239
Xian	132

Drawings

Collection	Page
Darwin	10
Duero	150
Folk	4
Galapagos	14
Marina	18
Tajo	156

Marble/Marmol

Collection	Page
Crown	176
Iliada	182
Tula	243

Metals/Metales

Collection	Page
Jewel	162

Monocolors

Collection	Page
Alcudia	244
Almunia	230
B-10	202
Bahamas	244
Barcelona	192
Beta	200
Beta 25	245
Biselado-10	244
Biselado-20	244
Blancos brillo	196
Blancos mate	197
Bond	232
Boston	231
Camboya	224
Egeo	227
Flamenco	240
Flat	226
Inca	244
Kaunas	196
Loft	227
M-10	203
Magallanes	12
Manchester	188
Maresme	195
Martinica	244
Mond	233
R-60	244
Seattle	231
Sigma	198
Sigma 25	245
Soho	232
Sonne	233
Tallín	197
Zaragoza	228

Textil/Textil

Collection	Page
Feel	208
Garden	206
Ottocento	204
Rhapsody	70
Rug	58
Sahara	212

Rustic/Rústico

Collection	Page
Burgos	236
Heritage	124
Metropolis	144
Midas	218
Sinai	210
Valladolid	236
Viena	140

Stone/Piedra

Collection	Page
Alpes	222
Amazonas	221
Brook	219
Caucaso	223
Kosmos	136
Lavinia	118
Pirineos	221
River	220
Xian	132

Wood/Madera

Collection	Page
Alter	88
Lerrook	74
Mawi	100
Molokai	84
Mori	104
Saltus	112
Senlin	108
Taboo	80
Tahta	94
Trinidad	234
Vietnam	234
Wadi rum	216



Floor Tiles Porcelain

<u>100x100</u>	<u>Page</u>	<u>Thickness 1,00</u>	<u>50x100</u>	<u>Page</u>	<u>Thickness 1,04</u>	<u>25x100</u>	<u>Page</u>	<u>Thickness 0,99</u>
Atrium	40		Atrium	41		Alter	90	
Heritage	126		Heritage	127		Kosmos	138	
Iliada	184		Iliada	185		Lerroak	76	
Mythical	32		Lavinia	120		Mawi	102	
Rug	60		Magno	28		Metropolis	146	
Viena	142		Midas	218		Mori	106	
			Molokai	86		Saltus	114	
<u>59,2x59,2</u> <th><u>Page</u></th> <th><u>Thickness 1,01</u></th> <td>Mythical</td> <td>33</td> <td></td> <td>Sardegna</td> <td>172</td> <td></td>	<u>Page</u>	<u>Thickness 1,01</u>	Mythical	33		Sardegna	172	
Brook	219		Rhapsody	72		Senlin	110	
Duero	152		Rug	61		Taboo	82	
Épica	54					Tahta	96	
Folk	6					Viena	143	
Jewel	164					Xian	134	
Manchester	190							
Marina	20							
Tajo	158							
Victorious	48							

Floor Tiles Porcelain Rectified

<u>89,46x89,46</u>	<u>Page</u>	<u>Thickness 0,76</u>	<u>44,63x89,46</u>	<u>Page</u>	<u>Thickness 0,76</u>
Crown	178		Crown	179	

Floor Tiles Ceramics

<u>31,6x59,2</u>	<u>Page</u>	<u>Thickness 1,02</u>	<u>31,6x31,6</u>	<u>Page</u>	<u>Thickness 0,84</u>	<u>20x20</u>	<u>Page</u>	<u>Thickness 0,85</u>
Amazonas	221		Bodega	238		Egeo	227	
Camboya	224		Flat	226		Tasmania	239	
Pirineos	221		Loft	227				
Vietnam	234		Molino	226				
			Pazo	238				
			River	220				

Wall Tiles White Body

<u>29,75x99,55</u>	<u>Page</u>	<u>Thickness 0,75</u>	<u>7,4x29,75</u>	<u>Page</u>	<u>Thickness 0,75</u>
Darwin	12		Lerroak	78	
Galapagos	16		Marina	22	
Lavinia	122				
Magallanes	12				

Wall Tiles

<u>31,6x95,3</u>	<u>Page</u>	<u>Thickness 1,13</u>	<u>25x59,2</u>	<u>Page</u>	<u>Thickness 0,99</u>	<u>20x20</u>	<u>Page</u>	<u>Thickness 0,73</u>
Barcelona	194		Boston	231		Alcalá	238	
Iliada	186		Dakota	231		Alcudia	244	
Maresme	195		Kansas	231		Ávila	238	
Ottocento	204		Mariposa	231		Bahamas	244	
			Nebraska	231		Beta	200	
<u>31,6x59,2</u> <th><u>Page</u></th> <th><u>Thickness 1,04</u></th> <td>Oklahoma</td> <td>231</td> <td></td> <td>Biselado 10</td> <td>244</td> <td></td>	<u>Page</u>	<u>Thickness 1,04</u>	Oklahoma	231		Biselado 10	244	
Almunia	230		Seattle	231		Biselado 20	244	
Alpes	222					Burgos	236	
Biescas	229		<u>20x59,2</u> <th><u>Page</u></th> <th><u>Thickness 1,06</u></th> <td>Calobra</td> <td>238</td> <td></td>	<u>Page</u>	<u>Thickness 1,06</u>	Calobra	238	
Caucaso	223		Atacama	214		Épica	56	
Ecstasy	148		Butterfly	233		Flamenco	240	
Heritage	130		Duero	154		Inca	244	
Rug	68		Mond	233		Jewel	166	
Saltus	116		Patchwork	233		Martinica	244	
Zaragoza	228		Sahara	212		R-60	244	
			Sardegna	174		Sigma	198	
<u>25,1x75,6</u> <th><u>Page</u></th> <th><u>Thickness 1,03</u></th> <td>Sinaí</td> <td>210</td> <td></td> <td>Sky</td> <td>168</td> <td></td>	<u>Page</u>	<u>Thickness 1,03</u>	Sinaí	210		Sky	168	
Ágora	44		Sonne	233		Tripoli	239	
Altair	92		Suez	210		Valladolid	236	
Alter	92		Tahta	98		Victorious	50	
Atrium	44		Tajo	160				
Bond	232		Uyuni	214		<u>10x20</u> <th><u>Page</u></th> <th><u>Thickness 0,74</u></th>	<u>Page</u>	<u>Thickness 0,74</u>
Feel	208		Wadi Rum	216		B-10	202	
Garden	206					Bocana	242	
Kensington	232		<u>20x40</u> <th><u>Page</u></th> <th><u>Thickness 0,93</u></th> <td>M-10</td> <td>203</td> <td></td>	<u>Page</u>	<u>Thickness 0,93</u>	M-10	203	
Kingsbury	232		Kaunas	196		Podolsk	243	
Soho	232		Tallin	197		Sirocco	242	
			Tobago	234		Tomsk	242	
			Trinidad	234		Tula	243	
			<u>20x25</u> <th><u>Page</u></th> <th><u>Thickness 0,73</u></th> <td></td> <td></td> <td></td>	<u>Page</u>	<u>Thickness 0,73</u>			
			Beta 25	196				
			Sigma 25	197				

Index By References

Índice Por Referencias

Reference	Size	Page	Other Pages	Reference	Size	Page	Other Pages	Reference	Size	Page	Other Pages	Reference	Size	Page	Other Pages
Ágora	25,1x75,6	44		Crown	44,63x89,46	179	181	Listelo	2x20	246		Senlin	25x100	110	
Alcalá	20x20	238		Cubrecanto	5x20	246		Loft	31,6x31,6	227	212	Sigma	20x20	198	197-244-245
Alcudia	20x20	244		Cubrecanto	Pico	246		M-10	10x20	203		Sigma 25	20x25	197	245
Almunia	31,6x59,2	230	197	Dakota	25x59,2	231		Magallanes	29,75x99,55	12	16	Sinaí	20x59,2	210	
Alpes	31,6x59,2	222		Darwin	29,75x99,55	12		Magno	50x100	28		Sinaí	12x20	210	
Altair	25,1x75,6	92		Duero	59,2x59,2	152		Manchester	59,2x59,2	190		Sinaí	7x20	210	
Alter	25x100	90		Duero	20x59,2	154		Maresme	31,6x95,3	195	197	Sinaí	3x20	210	
Alter	25,1x75,6	92		Ecstasy	31,6x59,2	148		Maresme	4x95,3	195		Siroco	10x20	242	
Amazonas	31,6x59,2	221		Egeo	20x20	227	241	Marina	59,2x59,2	20		Sky	20x20	168	
Andratx	7x20	238		Épica	59,2x59,2	54		Marina	7,4x29,75	22		Sky	7x20	168	
Ángulo		246		Épica	20x20	56		Mariposa	25x59,2	231		Sky	3,5x20	168	
Arevalo	5x20	238		Escocia	5x20	246		Martinica	20x20	244		Soho	25,1x75,6	232	197
Arevalo	3x20	238		Escocia	Pico	246		Mawi	25x100	102		Sonne	20x59,2	233	196
Atacama	20x59,2	214		Escuadra	5x20	246		Metropolis	25x100	146		Suez	20x59,2	210	
Atacama	20x20	214		Escuadra	Ángulo	246		Midas	50x100	218		Taboo	25x100	82	
Atacama	7x20	214		Feel	25,1x75,6	208		Moldura	5x20	246		Taco	4,8x4,8	246	
Atacama	3x20	214		Feel	15x25,1	208		Molino	31,6x31,6	226	229-236	Tahta	25x100	96	
Atrium	100x100	40	42	Feel	8x25,1	208		Molokai	50x100	86		Tahta	20x59,2	98	
Atrium	50x100	41	43	Feel	4x25,1	208		Mond	20x59,2	233	197	Tajo	59,2x59,2	158	
Atrium	25,1x75,6	44		Flamenco	20x20	240		Mori	25x100	106		Tajo	20x59,2	160	
Ávila	20x20	238	244	Flat	31,6x31,6	226		Mythical	100x100	32	34-36	Tallin	20x40	197	
Ávila	5x20	238		Folk	59,2x59,2	6		Mythical	50x100	33	35-37	Tasmania	20x20	239	
Ávila	Ángulo	238		Galapagos	29,75x99,55	16		Nebraska	25x59,2	231		Tobago	20x40	234	
B-10	10x20	202	242	Garden	25,1x75,6	206		Nepal	2x59,2	174		Tobago	6x40	234	
Bahamas	20x20	244		Garden	12x25,1	206		Oklahoma	25x59,2	231		Tobago	3x40	234	
Barcelona	31,6x95,3	194	196	Garden	6x25,1	206		Ottocento	31,6x95,3	204		Tomsk	10x20	242	
Barcelona	4x95,3	194		Garden	3x25,1	206		Pata Elefante		246		Trim	3x20	246	
Beta	20x20	200	196-240-244-245	Heritage	100x100	126	128	Patchwork	20x59,2	233		Trinidad	20x40	234	
Beta 25	20x25	196	245	Heritage	50x100	127	129	Pazo	31,6x31,6	238	210	Trinidad	1,5x40	234	
Biescas	31,6x59,2	229		Heritage	31,6x59,2	130		Perfil	1,2x20	246		Tripoli	20x20	239	
Biescas	7x59,2	229		Iliada	100x100	184		Pirineos	31,6x59,2	221		Tripoli	5x20	239	
Biselado 10	20x20	244		Iliada	50x100	185		Podolsk	10x20	243		Tripoli	2,5x20	239	
Biselado 20	20x20	244		Iliada	31,6x95,3	186		R-60	20x20	244		Tripoli	Ángulo	239	
Bocana	10x20	242		Inca	20x20	244	238	Rhapsody	50x100	72		Tula	10x20	243	
Bodega	31,6x31,6	238	214	India	2x59,2	174	214-216-230	River	31,6x31,6	220		Uyuni	20x59,2	214	
Bond	25,1x75,6	232	196	Jaipur	1,5x31,6	230		Rug	100x100	60	62-64-66	Valladolid	20x20	236	
Bond	2x75,6	232		Jewel	59,2x59,2	164		Rug	50x100	61	63-65-67	Valladolid	7x20	236	
Borneo	3x20	214		Jewel	20x20	166		Rug	31,6x59,2	68		Valladolid	5x20	236	
Boston	25x59,2	231	196	Jewel	7x20	166		Rug	5x31,6	68		Valladolid	Ángulo	236	
Brook	59,2x59,2	219		Jewel	3,5x20	166		Rug	3x31,6	68		Victorious	59,2x59,2	48	
Burgos	20x20	236		Kansas	25x59,2	231		Sahara	20x59,2	212		Victorious	20x20	50	
Burgos	6x20	236		Kaunas	20x40	196		Sahara	20x20	212		Victorious	3x20	50	
Butterfly	20x59,2	233		Kensington	25,1x75,6	232		Sahara	7x20	212		Viena	100x100	142	
Calobra	20x20	238		Kingsbury	25,1x75,6	232		Sahara	3x20	212		Viena	25x100	143	
Calobra	6x20	238		Kosmos	25x100	138		Saltus	25x100	114		Vietnam	31,6x59,2	234	
Calobra	2,5x20	238		Lavinia	50x100	120		Saltus	31,6x59,2	116		Wadi Rum	20x59,2	216	
Camboya	31,6x59,2	224	228	Lavinia	29,75x99,55	122		Sardegna	25x100	172		Xian	25x100	134	
Caucaso	31,6x59,2	223		Lerroak	25x100	76		Sardegna	20x59,2	174		Zaragoza	31,6x59,2	228	196
Coslada	3x20	240		Lerroak	7,4x29,75	78	24	Seattle	25x59,2	231	197	Zaragoza	2x59,2	229	
Crown	89,46x89,46	178	180	Listelo	3x20	246									

	Size	Pieces box	Kgs. box	Boxes palet	Kgs. palet	Sqm palet	Sqm box
	Formato	Piezas caja	Peso caja	Cajas palet	Peso palet	m ² palet	m ² caja
Glazed porcelain /	25x100	7	38,80	42	1649	73,50	1,75
Porcelánico	50x100	3	34,20	27	943	40,50	1,50
	59,2x59,2	4	30,34	36	1092	50,47	1,40
	44,63x89,46	5	34,07	27	920	53,89	2,00
	89,46x89,46	2	27,59	20	552	32,02	1,60
	100x100	1	26,80	40	1087	40,00	1,00
Wall Tiles White Body /	7,4x29,75	46	15,20	54	835	54,54	1,01
Revestimiento Pasta Blanca	29,75x99,55	6	24,61	44	1100	78,32	1,78
Wall tiles /	10x20	50	12,50	96	1.215	96,00	1,00
Revestimiento	20x20	25	12,50	100	1.265	100,00	1,00
	20x25	20	13,75	96	1.335	96,00	1,00
	20x40	12	16,00	64	1.040	61,44	0,96
	20x59,2	9	18,50	64	1.200	68,48	1,07
	25x59,2	10	27,38	48	1.340	71,04	1,48
	25,1x75,6	7	24,48	45	1118	59,85	1,33
	31,6x59,2	5	17,50	48	853	45,12	0,94
	31,6x95,3	4	25,00	44	1.117	52,80	1,20
Gres floor tiles /	31,6x31,6	10	19,25	62	1.210	62,00	1,00
Gres	31,6x59,2	5	21,00	48	1.023	45,12	0,94
	31,6x31,6 River	9	17,04	62	1.057	55,80	0,90
	31,6x59,2 Irregular	5	16,77	48	805	41,28	0,86
	31,6x59,2 Stone	5	18,81	48	903	45,12	0,94
Ceramic floor tiles /	20x20 PAV.	20	12,60	100	1.275	80,00	0,80
Pavimento							

Important / Importante

Although it is unusual to stop producing certain models, due to the demands of the market, in some occasions we are obliged to design new models which take over other ones. For this reason if you are not a regular buyer of a particular model, please kindly contact the factory to check whether we still keep stock of that model or if it is still on production.


Aún cuando no es frecuente la supresión de modelos, teniendo en cuenta que las tendencias del mercado obligan a la creación de nuevos diseños y por consiguiente la eliminación de otros, si no es usted consumidor habitual de un modelo que le consta, antes de comprometerse con sus clientes, rogamos consulte con fabrica su existencia o fabricación.

Symbols
Símbolos

APPLICATION / APLICACIÓN



PRODUCTION TECHNIQUE / TÉCNICA DE PRODUCCIÓN




OTHER PRODUCTS / OTROS PRODUCTOS



COMPLEMENTS / COMPLEMENTOS



FINISHES / ACABADOS



SHADE VARIATION / DESTONIFICACIÓN





VENETO
CERÁMICAS

www.venetoceramicas.com

VENETO CERÁMICAS, S.A.

Ctra. Castellón- Alcora. Km 18- Apdo. 27 // 12110 Alcora (Castellón) SPAIN
Telf. (+34) 964 36 73 73 // Fax. 964 38 62 41 // Fax. export 0034 964 36 73 74
e-mail: comercial@venetoceramicas.com

